Бекітемін
29.01-02.02.24 ж

Тәрбие-білім беру үдерісінің циклограммасы

Білім беру ұйымының атауы: «Қызылжар ЖОББ мектебі» КММ
Мектепалды «Ә» сыныбы
Балалардың жастары: 5 жастағы
Жоспарлау күні:29.01-02.02.2023-2024 оқу жылы

Күн тәртібі	**Дүйсенбі 29.01**	**Сейсенбі 30.01**	**Сәрсенбі 31.01**	**Бейсенбі 01.02**	**Жұма 02.02**
Балаларды қабылдау	Мұғалімнің балалармен қарым-қатынасы: отбасы дәстүрлері туралы жеке әңгімелесу, қарым-қатынас және көтеріңкі көңіл-күй орнатуға ойындар ұйымдастыру. Жағымды жағдай орнату				
Ата-аналармен немесе баланың басқа заңды өкілдерімен, кеңес, әңгімелесу	Балалардың жетістік пен дәрежесі үшін емес, сол қалпында сөзсіз қабылдап жақсы көретініңізді сездіріңіз.				
Балалардың дербес әрекеті (баяу қимылды, үстел үсті ойындары, бейнелеу іс- әрекеті, кітаптарды қараужәне басқалар)	**Ұлттық құндылықты дәріптеу мақсатында «Белбеу сок»** Ойыншылар екі-екіден жұптасып шеңбер жасап тұрады. Бір белбеуді алып екіншісін кууға тиіс. Қашып жүрген бала шеңбердегі жұптасып тұрған екі баланын алдына келіп тұрады. Артық қалған үшінші бала қаша жөнеледі. Ойыншы оны қуып жетіп белбеумен соғады да, өзі де бір жұптын алдына тұра қалады. Оның орнына келесі	**Эстетикалық құндылықты дәріптеу мақсатында «Дәл осындай пішінді тап»** Ойынның мақсаты: геометриялық пішіндер жайлы білімдерін бекіту, пішіндерді атауға, ажыратуға, салыстыруға жаттықтыру. Ойынның құрал-жабдықтары: бала саны бойынша құлыптың суреттері, геометриялық пішіндер. Ойынның мазмұны: алдарындағы сиқырлы	**Эстетикалық құндылықты дәріптеу мақсатында «Қайсысы қайда тіршілік етеді»** Мақсаты: жануарларды ұқсас белгілеріне қарай табу, олардың мекен - жайын анықтау. Сөздік қорын молайту. Көрнекілік: әр түрлі жануарлар, құстар суреті ойын барысы: әр түрлі жануарлар, құстарды көрсетіп, олардың қайда өмір сүретінін сұралады. Оларды немен қоректенетінін айтқызады. Балалардың сөздік қорына жаңа сөздер еңгізу үшін	**Ұлттық құндылықты дәріптеу мақсатында «Түйе-түйе»** Ойынды аланда немесе кең залда ойнауға болады. Ойнаушылар саны шектелмейді. Олар өз арасынан бір адамды бастаушы, бір адамды ұстаушы етіп сайлайды. Осыдан кейін ойнаушылар бірінің соңынан бірі белдерінен құшақтасып, бастаушының артынан тізіліп тұрады. Бастаушы - түйе артын-дағылар боталар болады. Егер ұстаушы бастаушының артында тұрған	**Эстетикалық құндылықты дәріптеу мақсатында «Табиғат құбылыстарын ажыратып олардың қасиеттерін ата»** Мақсаты: Қасиетіне қарай: қар мен жаңбырды ажырата білу, табиғат құбылыстары жөніндегі білімдерін бекіту, қатты, жұмсақ, ериді, буға айналады. Көрнекіліктер: қар мен жаңбыр бейнеленген суреттер. Ойын барысы: Балаларға қар мен

Scanned with CamScanner

	ойыншы шығып, ойынды жалғастыра береді. Белбеу ең соңында кімде қалса сол ойыншы жеңіліске ұшырайды да өз өнерін көрсетеді.	құлыпты ашуды ұсыну. Құлыптың кілттері де сиқырлы, геометриялық пішіндерден құралған екенін айту. Әр бала құлыпқа сай келетін кілтті алып, құлыпты ашады.	тапсырманы түрлендіруге болады. Олар туралы білетін тақпақтарын сұрайды.	ойнаушыларды біртіндеп ұстап алып қойса, онда ұстаушы жеңген болып саналады. Егер тізбек үзілсе ойын тоқтайды. Осы тәртіп бойынша, бастаушы мен ұстаушы қайта белгіленіп, ойын бұрынғыша жүргізіле береді.	жаңбырдың суреттерін көрсетіп, олардың бір - бірінен ажыратып айту тапсырылады. Білімдерін анықтау барысында табиғат құбылыстардың қасиеттерін айтып берулері керек.
Ертеңгілікжаттығу	**Таңғы жаттығу кешені (қаңтар айы)** Балалар музыка ырғағымен бірінің артынан бірі шеңбер жасап адымдап жүреді. Қолды жоғары көтеріп аяқтың өкшесімен жүреді, қолды белге қойып аяқтың ұшымен , аяқтың ішкі жағымен, аяқтың сыртқы жағымен жүреді. Қолды белге қойып тізені жоғары көтеріп жүру, ирелеңдеп жүгіру. 1 Б.қ.-негізгі тұрыс,кішкене екі доп ұстап,қолдарын төмен түсіріп тұрады.1-қолды алға созып,доптарды 3 рет бір-біріне ұру.2-б.қ.3-қолдарын жоғары көтеріп,қолдарына қарап,доптарды 1-2-3 деп,бір-біріне ұру.4-б.қ. Б.қ, аяқ арасы сәл ашық,қолды жоғары көтеріп тұру.1-оңға иіліп,доптарды 1-2-3 деп,бір-біріне ұру.2-б.қ.3-солға иіліп,доптарды 1-2-3 деп,бір-біріне ұру.4.б.қ. Бастапқы қалып, аяқ арасы ашық,қолда доп. 1дегенде отыру,қолды алға созу. 2дегенде тұру б.қ келу. 3дегенде отыру. 4дегенде б.қ келу.				
Ұйымдастырылған іс-әрекетке дайындық	**Сәлемдесу "Жақсытілек".** Мақсаты: басқаларға достық қарым-қатынастыдамыту. Балалар шеңберде тұрып, кезекпен бір-біріне жақсы,жағымды нәрсе тілейді. Баланың тілек айтқан адамның көзіне қарауы өтемаңызды (сөйлеуді дамыту). Бірлескен қарым-қатынас:қызықты қыска мерзімді және ұзақ мерзімді істердіЖобалау (коршаған				

Scanned with CamScanner

	ортамен танысу, сөйлеуді дамыту).				
Кестеге сәйкес ұйымдастырылған іс-әрекет	**1.Сөйлеуді дамыту** **Міндеттері:** Қазақ халқының салт-дәстүрлерімен таныстыруды жалғастыру, «асар», «сүйінші сұрау» дәстүрлерінің мәнін түсіндіру, балаларды бір-біріне көмек қолын созуға, бірлесіп ойнауға, тапсырманы орындауға, бір-бірінің қуанышына ортақтаса білуге, бір-біріне қамқор болуға баулу. Іс-әрекет барысында Асар деген не? деген сұрақ қойылып.Асар сөзін талқылаймыз.Түсіндіру жұмысы жүргізіледі. **Асар** — қазақы ортада ауқымды да күрделі жұмыстарды ауылдас-руластарының - жетіаталық экзогамиялық ру-қауымның негізгі құрамдас бөлігі біраталардың бірлесе атқару харекетінің	**1.Сауат ашу** Міндеттері: Әртүрлі бағыттағы тігінен, көлденең, қыска, ұзын, толқынды, ирек сызықтарды, нүктелерді, тамшы тәрізді пішіндерді олардың арасындағы арақашықтықты сақтап, алдымен үлгі бойынша және кейіннен өзбетінше жазуға мүмкіндік беру. **Әдіс-тәсілдер:** түсіндіру, ашықсұрақ, миға шабуыл әдісі, суретпен жұмыс. **«Сабын көбіктері»** **Мақсаты:** Балаларды дұрыс тыныс алуға үйрету. **Ойынның құрал жабдықтары:** сабын көпіршіктері. **Ойын барысы:** тәрбиеші балаларға сабын көбіктерін таратып береді. Ойынға 4-5 бала қатысады.модан балалар дұрыс тыныс алып көбіктер шығаруы керек. Ойын осылай жалғасады.	**1.Матем негіздері** Міндеттері: Геометриялық фигуралар (дөңгелек, сопақша, үшбұрыш, шаршы, тіктөртбұрыш) мен денелерді (шар, текше, цилиндр) дұрыс атап, оларды ажырата білуге жаттықтыру.терминдерді қолдану. **Әдіс-тәсілдері:** Бейнежазба көрсету,түсіндіру, ойлау,сұрақ-жауап, топтық жұмыс. «Шаршы құрастыр» дидактикалық ойыны Үлестірмелі материалдармен жұмыс. Тәрбиеші тапсырманың орындалуын қадағалайды. Егер бала орындауға қиналса, оған көршілес партадағы бала көмектеседі. Мұғалім күрделі шаршыны дұрыс құрастырған бір партадағы балаларға жұлдызша беріп, мадақтайды. - Ілияс пен Айсұлу жануарлардың әркайсысын өз үйлеріне	**1.Математика негіздері** Міндеттері Геометриялық фигуралар (дөңгелек, сопақша, үшбұрыш, шаршы, тіктөртбұрыш) мен денелерді (шар, текше, цилиндр) дұрыс атап, оларды ажырата білуге жаттықтыру.. **Әдіс-тәсілдері:** Бейнежазба көрсету,түсіндіру, ойлау,сұрақ-жауап, топтық жұмыс. Таныс пішіндер доминосы Ойынның мақсаты: геометриялық пішіндер жайлы білімдерін бекіту; көп заттың ішінен біреуін таңдауға жаттықтыру. Ойынның құрал - жабдықтары: пішіндер бейнеленген суреттер. Ойынның мазмұны: Балаларға суреттерді таратып беру. Жүргізуші бірінші	**1.Математика негіздері** Міндеттері Геометриялық фигуралар (дөңгелек, сопақша, үшбұрыш, шаршы, тіктөртбұрыш) мен денелерді (шар, текше, цилиндр) дұрыс атап, оларды ажырата білуге жаттықтыру. **Әдіс-тәсілдері:** Бейнежазба көрсету,түсіндіру, ойлау,сұрақ-жауап, топтық жұмыс. **«Қандай пішін жетіспейді?»** Мақсаты: Геометриялық пішіндерді атай білуге үйрету. Қай пішін жетіспейтінін тапқызу. Көрнекілік: Геометриялық пішіндер. (Қораптан алу) Барысы: Тақтаға геометриялық пішіндер қойылады. Балаларға көздеріңді жұмыңдар деп, бір пішінді алып

Scanned with CamScanner

	атауы. Мысалы, егіншілік дамыған өлкелерде арық, кәріз қазу, тазалау секілді суландыру жүйесіндегі жұмыстарды, сондай-ақ, үй тұрғызу, қора-қопсы салу сияқты құрылыс жұмыстарын асар жасау арқылы атқарған. Қазақ ауылында бір отбасының қолынан келмейтін күрделі, көлемді жұмыстарды атқару үшін бірнеше ауылдың адамдары асарға шақырылады. Асарға шақырылғандар еңбегі үшін төлемақы талап етпейді, асарға шақырушы адам оларға жақсы ас әзірлеп, дастарқан жаяды. Ұжымдасып жұмыс істеудің үлкен бір көрінісі деп қарауға болатын тағы бір үрдіс батыс қазақтары тілінде «*уме*» деп аталады. Шөп шабу науқаны кезінде қыз-бозбаланың және әнші-жыршының жиналатынына	 **2.Көркем әдебиет** Міндеттері: Шешендікке, сөз өнеріне баулу, санамақ, жаңылтпаш айту, жұмбақ шешу, айтыс өнеріне баулу. Шешендік сөз деген не? *Жаңылпаш* ойын-сауыққа жиналған жұртты күлдіру; жас ұрпақтың тілін ұстартып, әр түрлі сөзді шапшаң айтуға үйрету мақсатымен пайда болған. Жаңылпаштың сөздері адамды жаңылдыратындай қиын, көбінесе, ұяң және қатаң дауыссыз дыбыстардан құралады, қара сөз немесе өлең түрінде болады. *Жаңылпаш* ойын-сауықтарда ән білмейтін, жатқа такпақ айта алмайтын жастарға жаза ретінде де қолданылған. Мұндай ұятты жағдайға	орналастырмақшы. Тәрбиешінің үстеліне жануарлардың суреттері, ал тақтаның әр бұрышына үйшіктер қойылған.  **2.Сөйлеуді дамыту Міндеттері: Міндеттері:** Қазақ халқының салт-дәстүрлерімен таныстыруды жалғастыру, «асар», «сүйінші сұрау» дәстүрлерінің мәнін түсіндіру, балаларды бір-біріне көмек қолын созуға, бірлесіп ойнауға, тапсырманы орындауға, бір-бірінің қуанышына ортақтаса білуге, бір-біріне қамқор болуға баулу. Сүйінші деген не?Сүйіншінің не екенін ұғындыру. **Сүйінші** – *қуанышты хабар әкелушіге берілетін сыйлық*. Дүниеге жас нәресте келуін, келін түскенді, алыстағы	суретті үстелдің ортасына қояды, қалған балалар сурет сәйкес өзінің суретін қояды, суретте бейнеленген пішінді атайды. Ойын осылай жалғаса береді.  **2.Қазақ тілі** Міндеттері: Сөздерді жіктеп, тәуелдеп, септеп қолдана білуді, интонациясы бойынша сөйлемдерді (хабарлы, сұраулы, лепті) ажыратып, сөйлегенде қолдана білуді жетілдіру. Өз ойын жайылма сөйлемдермен жеткізуге мүмкіндік беру. **Әдіс-тәсілдері:** Бейнежазба көрсету,түсіндіру, ойлау,сұрақ-жауап, топтық жұмыс **«Дүкен»**	қояды. Балалар қай пішін жетіспейтінін табады.  **2.Қазақ тілі** Міндеттері Сөздерді жіктеп, тәуелдеп, септеп қолдана білуді, интонациясы бойынша сөйлемдерді (хабарлы, сұраулы, лепті) ажыратып, сөйлегенде қолдана білуді жетілдіру. Өз ойын жайылма сөйлемдермен жеткізуге мүмкіндік беру. **Әдіс-тәсілдері:** Бейнежазба көрсету,түсіндіру, ойлау,сұрақ-жауап, топтық жұмыс **.«Берілген**

Scanned with CamScanner

	байланысты «Үмеге келген үндемей қалмайды» деген мақал туған. **Әдіс-тәсілдері:** Бейнежазба көрсету,түсіндіру, ойлау,сұрақ-жауап, топтық жұмыс. Ал балалар асардың не екенін түсінсек ұжымдасып бірлесіп киіз үй құрлысын бірге құрап үйренейік. таңдайды. **«Алма, шие, өрік, банан»** Оқушылар орындықтарды шеңберлей орналастырып жайғасады. Мұғалім оқушыларды отырған ретімен жемістер атауымен санап шығады: «Алма, шие, өрік, банан» деп. Осыдан кейін мұғалім бір не бірнеше жемістің атын атайды (мысалы, «Шие!» деп, не «Алма,өрік!» деп, немесе « Алма, шие, өрік, банан!» деп), сол кезде жемісі аталған оқушылар орындарын алмастыру қажет. Ал мұғалім бір бос орынға отырады. Орын	қалмас үшін әр жас жігіт пен қыз ән-жыр үйренуге талпынған.. **Әдіс-тәсілдер:** түсіндіру, ашықсұрақ, миға шабуыл әдісі, суретпен жұмыс. **«Құс мамығын үрле»** **Мақсаты:** балаларды сөйлеу барысында дұрыс тыныс алуға үйрету. **Ойынның құрал-жабдықтары:** құс мамығы. **Ойын барысы:** тәрбиеші балаларға құс мамығын таратып береді. Оны балалар дұрыс тыныс алу арқылы үрлеуі керек. 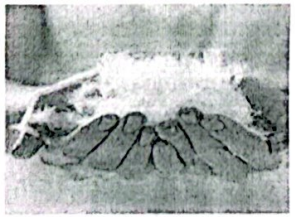 1. Даланы қар жабар, Қарға балалар аққала салар. 2. Пай - пай - пай,	сағынған адамның келгендігін, жоғары атақ, үлкен сыйлық берілуін, т.б. қуанышты сәттерді алғаш хабарлаушы сүйінші сұрайды. Сүйіншіге бағалы зат немесе ақша береді. Қуанышты хабар жеткізуші адам «сүйінші-сүйінші» деп келеді. Мұндайда қуанышты үй иесі «қалағаныңды ал» дейді. Немесе оған риза болатындай сыйлық ұсынады. Бұл қуанудың, ризалықтың белгісі. Сүйінші сұраудың да, оның сүйіншісін алудың да ешқандай сөкеттігі жоқ. Халқымызда біреу екінші адамға жақсы хабар жеткізіп қуантса, сүйінші кәдесін алатын салт бар. Бұрынғы әдет-ғұрып заңы бойынша жоғалған қымбат затты тауып, не оның қайда екенін көрсеткен, не ұрыны ұстаған адамдар иесінен сүйінші дәметкен, егер иесі бұны беруден қашқақтаса, биге жүгінуге хақылы болған.	**Ойынның мақсаты:**Балаларды рөлдерге бөліп ,сол рөл бойынша әрекет жасауға үйрету. **Ойынның мазмұны:Бір** баланы сатушы етіп,қалған балалар сатып алушы болып ойнайды. (Мысалы, Сатушы «Келіңіз,сізге не керек?» деген сөздерімен және сатып алушылар «Рахмет» сияқты мейірімді сөздерді қолдана білуге үйрету). **3.Көркем әдебиет** **Міндеттері:** Шешендікке, сөз өнеріне баулу, санамақ, жаңылтпаш айту, жұмбақ шешу, айтыс өнеріне баулу.	**дыбыспен сөздерді ата»** **Ойынның мақсаты:** берілген дыбыска сөз ойлап табу үйрету. Сөздік жұмыс жүргізу арқылы баланың сөздік қорын молайту. Ойын арқылы балаларды тапқырлыққа баулу. **Ойын барысы:**тәрбиеші кез келген дыбысты айтады. Балалар сол дыбыстан басталатын сөздерді айтады. **Мысалы:**А – болса: **Балалар:** Ай,

Scanned with CamScanner

	жетпей қалған оқушы жүргізуші болып, жемістердің атын атайды. **«Алма, шие, өрік, банан» әдісін пайдаланып «Қазақ халқының ұлттық**  **киіз үйінің құрылысын ата және орналастыр(алдыңғы іс-әретте қате кетке тұсын түзету)** **Мақсаты:** Балаларға ұлттық киіз үйдің құрылысын білуге үйрету. Өлең жолдарымен қимыл-қозғалыс түрлерін жасап киіз үй құру. Сөздік қорларын молайту. **Көрнекілік:** киіз үй құрылысы жасалған карточкалар топтамасы, киіз үй үлгісі **Ойын шарты:** балаларға киіз үй құрылысын ретімен	Жайылып жүр тай. Ай - ай - ай, Ұшып кетті торғай.. **3.** Сұрап Мұрат Коньки тап. Байлап майлап, Аттай шап.. **4.** Ошақта от жоқ, Шоқ тап, от жақ. **3.Қоршаған ортаны тану** **Міндеттері:** Қазақстанның әсем табиғаты, көрнекі жерлері мен тарихи орындарының, мәдени мұрасының маңыздылығын түсіну. **Әдіс-тәсілдері:** Бейнежазба көрсету,түсіндіру, ойлау,сұрақ-жауап, топтық жұмыс. Іс-әркет барысында тақтаға Қазақстанның әсем табиғаты, көрнекі жерлері мен тарихи орындарының, мәдени мұрасыны бейнеленген суреттерді ліп таныстыру және ноутбук арқылы бейне жазба көрсетіп түсіндірме жұмысын	**Әдіс-тәсілдері:** Бейнежазба көрсету,түсіндіру, ойлау,сұрақ-жауап, топтық жұмыс. Балалар сүйінші сөзінің мағынасын түсінсек ұлттық дәстүрімізде киіз үйің үлесі зор сондықтан алдыңғы іс-әрекетімде өтілген дидактикалық ойынды жалғастырайық. ***"Поезд" ойыны.*** Ойынның ережесі: Мұғалімнің сөзі: - Бұл поезд жүргізуші үшін кім керек? - Жүргізуші машинист керек? - Ендеше машинист болу үшін, еңбек туралы бір мақал ойластыру керек. Әйтпесе поезд жүрмейді. Қане, кім болғысы келеді? (бірінші айтқан оқушы болады), Поезд вагондардан тұрады, вагондардың орнына өздеріңіз болыңыздар. Кім берілген карточка бойынша өрнектің	**Әдіс-тәсілдер:** түсіндіру, ашықсұрақ, миға шабуыл әдісі, суретпен жұмыс Балалар біз жұмбақ туралы білеміз бе? **Жұмбақ**– адамның ой-өрісін, алғырлығын, білімін сынау мақсатында нақты бір зат немесе құбылыс тұспалдап сипатталатын шағын әдеби жанр. Жұмбақты адамдардың білім деңгейін, парасатын аңғартатын үлкен өнер деп есептеген, сондықтан жар таңдаған жастар, ақындар, ел ішіндегі шешен, би, т.б. данагөй, қадірменді адамдар бір-біріне Жұмбақ жолдап, ақыл-ой сынасып, таным салыстырған. Жұмбақ қара сөз түрінде де, өлең түрінде де, ақындық айтыс түрінде де кездеседі. Жұмбақ бейнелі суретпен айтылады. " Сиқырлы қоржын" ойыны. Ойынның мақсаты: оқушыларды сұраққа	 алма,алмұрт, асқабақ, т.б. **3.Қоршаған ортаны тану** Қазақстанның әсем табиғаты, көрнекі жерлері мен тарихи орындарының, мәдени мұрасының маңыздылығын түсіну. **Әдіс-тәсілдері:** Бейнежазба көрсету,түсіндіру, ойлау,сұрақ-жауап, топтық жұмыс. ***"Бір-бірінің айтқанын қайталау"*** Бұл ойынды бір немесе бірнеше баламен ойнауға болады. Бірінші ойыншы кез-келген сөзді айтады, екіншісі соны қайталайды да, оған өзінің ойындағы бір сөзді қосып айтады. Сөйтіп, әр ойыншы

Scanned with CamScanner

	атауға, киіз үй шаттық шеңберін орындауға үйрету, тоқпақ жолдарын іс-қимыл келтіріп орындау. Киіз үйді құрастыру, карточкаларды топтастыру. **Шаттық шеңбері** Үлкен шеңбер құрамыз,дөңгелене тұрамыз, Керегені кереміз,уықтарды ілеміз Айналамыз-ойнаймыз,киіз үйді құрамыз! **2.Сауат ашу** Әртүрлі бағыттағы тігінен, көлденең, қысқа, ұзын, толқынды, ирек сызықтарды, нүктелерді, тамшы тәрізді пішіндерді олардың арасындағы арақашықтықты сақтап, алдымен үлгі бойынша және кейіннен өзбетінше жазуға мүмкіндік беру. **Әдіс-тәсілдер:** түсіндіру, ашықсұрақ, миға шабуыл әдісі,	жүргізу,оны балаармен бірге талқылау. **«Қазақстанның қалаларын ата»** Жапырақтардың артына әртүрлі қала суреттері салынған қағаздар тарқатылып беріледі. Қазақстанның әсем табиғаты, көрнекі жерлері мен тарихи орындарының, мәдени мұрасының маңыздылығын талқылау. **4.Дене шынықтыру** **Міндеттері:** Дене шынықтыру мен спортқа қызығушылықты ояту және дене шынықтырумен, спортпен айналысуға баулу. **« Аққу-қаздар »**	мәнін дұрыс таба алады, сол поезға міне алады, жауап бере алмаған оқушы қалып қояды. **3. Сауат ашу** Міндеттері: Әртүрлі бағыттағы тігінен, көлденең, қысқа, ұзын, толқынды, ирек сызықтарды, нүктелерді, тамшы тәрізді пішіндерді олардың арасындағы арақашықтықты сақтап, алдымен үлгі бойынша және кейіннен өзбетінше жазуға мүмкіндік беру. **Әдіс-тәсілдер:** түсіндіру, ашықсұрақ, миға шабуыл әдісі, суретпен жұмыс. ***"Футбол" ойыны*** Ойынның ережесі: Сынып оқушылары қатармен екі командаға бөлінеді. Тақта алдына екі магниттік тақта ілінеді. Әр командадан бір оқушы шығып допты қақпаға кіргізеді, егер доптың артындағы мысалды шығара	жауап бере білуге үйрету. Ойынның шарты: Қожын ішінен суреттерді шығарып сол суреттерге байланысты жұмбақтарды жасырамын,балалр соны шешеді. Көк лағым көгенде жатып семіреді. (Қарбыз) *** Жасыл ала дөңгелек, Бақшада жатыр дөңгелеп. (қарбыз) *** Әр желінің асты толған көк қоян, Жаз болғанда көк қоянды жеп қоям. (қияр) *** Бұтағында азығы Ортасында азығы. (алма) *** Ақ құман жүр жүзіп. Су бетін сүзіп. (аққу)	естіген сөздерді қайталап, оған өз сөзін қоса береді. Қателескен ойыншы ойыннан шығады.   **4.Музыка** **Міндеттері:** Әртүрлі сипаттағы әндерді өз бетінше және шығармашылықпен орындауға баулу. Әнді музыкалық талғаммен

Scanned with CamScanner

	суретпен жұмыс. ***"Көбелек гүлге қонды" ойыны.*** Ойынның ережесі: Магниттік тақташаға гүлдер орналастырылған, әр гүлге дауысты дыбыстар орналасқан, арасында дауыссыз дыбыстар да бар. Әр қатардан 1 оқушыдан шығып көбелекті (оның ішінде дауыссыз дыбыс орнатылған) гүлге қондырады. Қалғандары қосылып буынды оқиды. Неге көбелекті дауыссыз дыбысқа қондыруға болмайды? Бұл ойынды өзгертіп өткізуге де болады. Көбелек қонған кезде сөйлем құрастыруға болады, әр шапшаң кезек сақтап оқушылар шығып сөйлемдерін айтады.	**Мақсаты:** Балаларды шапшаңдыққа, аңғарымпаздыққа тәрбиелеу. **Ойын мазмұны:** Алаңның бір шетіне қаздар тұратын үй белгіленеді, қарсы шетіне бақташы тұрады. Үйдің бір жақ бүйірінде қасқыр тұратын үңгір болады. Алаңның қалған жері жайылым болады. Бақташы қаздарды жайылымға қуып шығады, олар жайылып жүреді. **Бақташы:** Қаздар, қаздар, қаңқылдап, Барасыңдар қай жаққа. Қаздар: Айна көлі жалтылдап, Жатқан жасыл аймаққа. Бақташы: Біздің жерге түсе кет, Түсіп сусын іше кет. Қаздар: Сіздің жерге түсеміз	алса, белгілеп салынған мысалдар "гол" болып шығарылады. Кіргізген доп сандары саналып, жеңген команда айтылады. **4.Дене шынықтыру** **Міндеттері:** Дене шынықтыру мен спортқа қызығушылықты ояту және дене шынықтырумен, спортпен айналысуға баулу. **« Аюлар мен аралар »** **Ойын мазмұны:** Омарта алаңның бір жағында болады. Бір шетте аюдың, араның үңгірі. Ойыншылар тең емес екі топқа бөлінеді. Көпшілігі бал аралары. Белгі бойынша аралар омартадан ұшып шығып бал іздеп, шалғынға қарай ұшады. Олар ұшып кетісімен аюлар омартаға	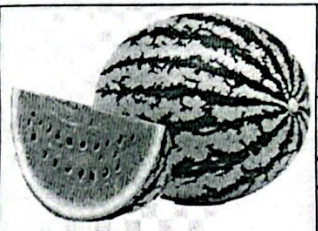   **4.Музыка** Міндеттері: Әртүрлі сипаттағы әндерді өз бетінше және шығармашылықпен орындауға баулу. Әнді музыкалық талғаммен орындауға жаттықтыру. «Музыкалық сағат» Ойын материалы: Қатты картоннан істелінген	орындауға жаттықтыру. **Әдіс-тәсілдері:** Бейнежазба көрсету,түсіндіру, ойлау,сұрақ-жауап, топтық жұмыс. «Тыңда да таны», ойыны Ойынның мақсаты: Балалардың еске түсіру және есте сақтау қабілетін дамыта отырып, өздерін еркін сезіне білуін қалыптастырады. Суретте бейнеленген аспаптардың атауын, түрін, түсін айыра білуге дағдыланды. Ойынның шарты: Балалар зал ішінде кең, еркін,белгілі бір қалып жасап, аспаптардың суреттері арқылы жұп болып тұрады. Музыка ойнаған кезде жүгіріп ортаға келіп, би қимылдарын орындап,музыка аяқталған сәтте өз орындарына, яғни жұптарын тауып,

Scanned with CamScanner

	  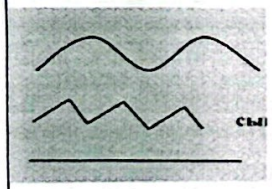 **3.Сурет салу** Міндеттері: Жаңа түстер (күлгін) және реңктерді (көк, қызғылт, қою жасыл) бояуды араластыру арқылы шығару (гуашпен сурет салу кезінде). **Әдіс-тәсілдері:** Бейнежазба көрсету,түсіндіру, ойлау,сұрақ-жауап, топтық жұмыс. Дидактикалық ойын: «Негізгі және қосымша түсті тап» Мақсаты: Түстер мен олардың реңктерін анықтауға, негізгі және қосымша түстерді ажыратуға үйрету. Суық	Түсіп сусын ішеміз. Бақташы: Болсын онда жол жайлы! Қаздар: Бізге ол жаққа болмайды, Жолды тосып тұр сұр қасқыр. Бақташы: Олай болса, қалаған, Жақтарыңа бар аман. Қаздар қанаттарын жайып, жайылым арқылы үйлеріне ұшады, ал қасқыр үңгіршек жүгіріп шығып, оларды ұстауға тырысады. Ұсталған қаздар қасқырдың үңгіріне қарай жүреді. Бірнеше рет жүгірістен кейін қасқырдың ұстаған қаздарфын санайды. Ойын 3-4 рет қайталанады.	жармасып бал жейді. Тәрбиеші: « Аюлар!»-дегенде аралар омартаға қарай ұшады, ал аюлар үңгіріне қашады. Үлгере алмаған аюды аралар шағып алады. Ара шаққан аюлар келесі ойынға қатыспайды.	сағат. Ойын барысы: Музыкалық жетекші балаларға таныс әннің әуенін ойнайды және әуенді тыңдап болғаннан кейін балаларға қай әннің орындалғанын сағат тілімен көрсетуді ұсынады. «Жасыл шырша», «Биші болам өскенде», «Біз бақытты баламыз», «Домбыра сазы», «Аяз ата», «Жаңбыр» «Сылдырмақ». Әннің басын тыңдағаннан кейін бір бала шығады да тыңдалған әуенге сәйкес келетін картинаны сағаттың тілімен көрсетеді. Ойын сағаттағы суреттерді айналып келгенше жалғасады.	бастапқы қалыпқа тұра қалу керек.

Scanned with CamScanner

	және жылы түстерді ажырату дағдыларын бекіту. Шарты: 1 вариант: Суық және жылы түстерді жеке орналастыру.  **4.Дене шынықтыру** **Міндеттері:** Дене шынықтыру мен спортқа қызығушылықты ояту және дене шынықтырумен, спортпен айналысуға баулу. **« Қасқырлар мен лақтар »** **Мақсаты:** Балаларды жылдамдыққа, ептілікке тәрбиелеу. **Ойын мазмұны:** Аралары 10-15 адым қашықтықта « қора » мен « өріс » сызылады.				

	Ойнаушылар үйлерінде тұрып: Бөрте, бөрте, бөрте лақ, Бөрте лақ тым ерке лақ Кетесің кейде секеңдеп, Байламаса көкем кеп— деген сөздерден Кейін дүрсілдей жүгіріп « өріске » беттейді. Оларды алаңның ортасында тұрған 2-3 қасқыр қуып береді. Қолға түскендер ойыннан шығып қалып келесі кіреді. Қасқырлар ұсталмаған балалардан сайланады.Осылайша ойын жалғасады.				
Серуенге дайындық	Серуендеуге деген қызығушылықты ынталандыру. Киіну: жүйелілік, серуендеуге шығу, ережелерді сақтау, балалармен жеке әңгімелер жүргізу				
Серуендеу	**Бақылау:** Торғайды бақылау. **Мақсаты:** Қыста құстардың көпшілігі жылы жаққа ұшып кетеді,торғай қыстап қалатын құс,оның қысқы тіршілігі туралы түсінік қалыптастыру, құстарға	**Бақылау:** Күнді бақылау. **Мақсаты:** Тірі табиғат үшін күннің маңызы, пайдасы, қажеттілігі. Қыста күннің қызуы төмендейтіні туралы түсінік беру. **Еңбек:** «Қыс	**Бақылау:** Бұлтты бақылау. **Мақсаты:** Қыста аспанды сұрғылт бұлт басады, бұлттың салдарынан қар жауады т.б. түсіндіру. Зәулімде тұрағы Тіреусіз тұрады.(Бұлт).	**Бақылау:** Өсімдіктердің қысқы тіршілігін бақылау. **Мақсаты:** Қыста өсімдіктердің өсуінің тоқталатынын, ағаш қабығы оларды суықтан сақтайтыны жөнінде түсінік беру.	**Мақсаты:** Қыс мезгілінің ерекшеліктерін айту. Қар-түсі ақ, ұстасаң қолың тоңады, жылыға ериді.Ойлау қабілетін дамыту. **Тақпақ:**Аппақ көше, бар дала,

Scanned with CamScanner

	қамқор болуға баулу. **Еңбек:** Құстарға жем шашу. **Мақсаты:**Қыста құстарға аяз қорқынышты емес, аштық қорқынышты болатынын түсіндіру. Оларға қамқор болу, аяушылықпен қарауға баулу. **Жеке жұмыс:** «Торғай» тақпағын жаттату. Торғай,торғай тоқылдак Жерден дәнді шоқып-ап, Бөтекесі бұлтыйып, Шиқ-шиқ етіп отырмақ.. **Мақсаты:** Балаларға тақпақ жаттата отырып, сөздік қорларын молайту, есте сақтау қабілеттерін арттыру. **Қимылды ойын:** «Аттамақ». **Мақсаты:** Денені	қызығы». **Мақсаты:** Балалар мен ата-аналар біріге отырып, ойын алаңын әшекейлеу, қардан сырғанақ жасау. Бірлесіп еңбек етуге үйрету, үлкендердің еңбегіне құрметпен қарауға тәрбиелеу. **Жеке жұмыс:** Ақ сандығым ашылды, Ішінен жібек шашылды.(Күн) **Мақсаты:** Балаларға жұмбақтарды жаттата отырып, тіл байлықтарын дамыту, ойлау қабілеттерін арттыру. **Қимылды ойын:** «Айгөлек». **Мақсаты:** Денені шынықтыру, шапшандыққа , ептілікке баулу.	**Еңбек:** Көшедегі қар жинаушы машиналардың жұмысын бақылау. **Мақсаты:** Қар тазалаушы машиналардың адам үшін пайдасының зор екендігін айту.Еңбекті дәріптей білуге үйрету. **Жеке жұмыс:** Бір халық аспанда ұшқан, аяғы жоқ, Ұстаған қолдарында таяғы жоқ. Күніне талай жерге кетер кезіп, Нәрсенің бұл секілді саяғы жоқ. (Бұлт) **Мақсаты:** Балаларға бұлт туралы түсінік қалыптастыра отырып, есте сақтау қабілетін дамыту. **Қимылдық ойын:** «Мені қуып жет». **Мақсаты:** Шапшаңдыққа үйрету. Денені ширату арқылы денсаулықты	**Еңбек:** Ағаштардың түбіне қар үю. **Мақсаты:**Үйілген қардың пайдасын түсіндіру.Көктемде қар еріп суға айналатындығын, су өсімдіктерге қорек болатындығын айту. **Жеке жұмыс:** Т.Елеусізұлы. «Қысқы қарағай». Қысқы аязға қарамай, Көгеріп тұр қарағай. Сол секілді төзімді Болсам деймін өзімді. **Мақсаты:** Балалардың сөздік қорын молайту. Есте сақтау қабілетін дамыту. **Қимылдық ойын:** «Тасымалдау ойыны». **Мақсаты:** Топтасып, тату ойнауға шақыру. Ептілікке баулу.	Аппақ ой мен қыраттар. Ақ шатырлы қар қала, Ақ жамылып тұр бақтар. **Ойын:** «Қардан түрлі бейнелер жасау». **Мақсаты:** Ойынға қызығушылығын арттыру. **Еңбек:** Ағаштар түбіне қар үю. **Мақсаты:** Еңбексүйгіштікке тәрбиелей отырып, үйілген қардың маңызы туралы түсінік беру. **Жеке жұмыс:** «Қыс қызығы»тақырыбында әңгіме құрату. **Мақсаты:** Сөздік қорын дамыту, ойын жүйелеп жеткізе білуге үйрету.

Scanned with CamScanner

	шынықтыру, шапшандыкка , ептілікке баулу.		нығайту.		
Балалардың дербес әрекеті	**Ойыншықтарға арналған қала»** - қиялындамыту, әртүрлі материалдардан дизайн жасауға қызығушылықтыарттыру, топпен жұмыс істеу қабілетін тәрбиелеу(дизайн). **Рөлдік ойын:** **«Ойыншықтар қаласында».** Мақсаты: балаларды өздері салғанғимараттарды соғуға шақыру, рөлдерді бөлу, әңгімелесушіні тыңдау (сөйлеу кабілетін дамыту)				
Балалармен жеке жұмыс	**Үй құрылысы:** Құрылыс материалынынбөлшектерін дұрыс атайбілу қабілетін дамыту (Алматы, Дина, Миша, Даша, Диля)				
Балалардың үйге қайтуы	***Ата –аналарға кеңес*** - баламен жағымды эмоционалдық жағдайлар жасау қажет, ол көбіне ата – ана жағынан болуы қажет, мектеп туралы, оның өзіне керектігін түсіндіріп балаңызды сүйіп, аймалап, жиі оған өз мейіріміңізді көрсетіңіз. Есіңізде болсын Сіз көбірек осындай жылылық білдірсеңіз Сіздің балаңыз мектепке тез бейімделеді. Балаңыздың көзінше мектеп туралы өзіңізді толғандыратын мәселені айтудан аулақ болыңыз.				

Scanned with CamScanner

Бекітемін
12.02-16.02.2023

Тәрбие-білім беру үдерісінің циклограммасы

Білім беру ұйымының атауы: «Қызылжар ЖОББ мектебі»КММ
Мектепалды «Ә» сыныбы
Балалардың жастары: 5 жастағы
Жоспарлау күні: 12.02-16.02.2023-2024 оқу жылы

Күн тәртібі	**Дүйсенбі 12.02**	**Сейсенбі 13.02**	**Сәрсенбі 14.02**	**Бейсенбі 15.02**	**Жұма 16.02**
Балаларды қабылдау	Мұғалімнің балалармен қарым-қатынасы: отбасы дәстүрлері туралы жеке әңгімелесу, қарым-қатынас және көтеріңкі көңіл-күй орнатуға ойындар ұйымдастыру. Жағымды жағдай орнату				
Ата-аналармен немесе баланың басқа заңды өкілдерімен, кеңес, әңгімелесу	Балалардың жетістік пен дәрежесі үшін емес, сол қалпында сөзсіз қабылдап жақсы көретініңізді сездіріңіз.				
Балалардың дербес әрекеті (баяу қимылды, үстел үсті ойындары, бейнелеу іс- әрекеті, кітаптарды қараужәне басқалар)	**Ұлттық құндылықты дәріптеу мақсатында «Белбеу соқ»** Ойыншылар екі-екіден жұптасып шеңбер жасап тұрады. Бір белбеуді алып екіншісін қууға тиіс. Қашып жүрген бала шеңбердегі жұптасып тұрған екі баланың алдына келіп тұрады. Артық қалған үшінші бала қаша жөнеледі. Ойыншы оны қуып жетіп белбеумен соғады да, өзі де бір жұптың алдына тұра қалады. Оның орнына келесі	**Эстетикалық құндылықты дәріптеу мақсатында «Дәл осындай пішінді тап»** Ойынның мақсаты: геометриялық пішіндер жайлы білімдерін бекіту, пішіндерді атауға, ажыратуға, салыстыруға жаттықтыру. Ойынның құрал-жабдықтары: бала саны бойынша құлыптың суреттері, геометриялық пішіндер. Ойынның мазмұны: алдарындағы сикырлы	**Эстетикалық құндылықты дәріптеу мақсатында «Қайсысы қайда тіршілік етеді»** Мақсаты: жануарларды ұқсас белгілеріне қарай табу, олардың мекен - жайын анықтау. Сөздік қорын молайту. Көрнекілік: әр түрлі жануарлар, құстар суреті ойын барысы: әр түрлі жануарлар, құстарды көрсетіп, олардың қайда өмір сүретінін сұралады. Оларды немен қоректенетінін айтқызады. Балалардың сөздік қорына жаңа сөздер еңгізу үшін	**Ұлттық құндылықты дәріптеу мақсатында «Түйе-түйе»** Ойынды алаңда немесе кең залда ойнауға болады. Ойнаушылар саны шектелмейді. Олар өз арасынан бір адамды бастаушы, бір адамды ұстаушы етіп сайлайды. Осыдан кейін ойнаушылар бірінің соңынан бірі белдерінен құшақтасып, бастаушының артынан тізіліп тұрады. Бастаушы - түйе артын-дағылар боталар болады. Егер ұстаушы бастаушының артында тұрған	**Эстетикалық құндылықты дәріптеу мақсатында «Табиғат құбылыстарын ажыратып олардың қасиеттерін ата»** Мақсаты: Қасиетіне қарай: қар мен жаңбырды ажырата білу, табиғат құбылыстары жөніндегі білімдерін бекіту, қатты, жұмсақ, ериді, буға айналады. Көрнекіліктер: қар мен жаңбыр бейнеленген суреттер. Ойын барысы: Балаларға қар мен

Scanned with CamScanner

	ойыншы шығып, ойынды жалғастыра береді. Белбеу ең соңында кімде қалса сол ойыншы жеңіліске ұшырайды да өз өнерін көрсетеді.	құлыпты ашуды ұсыну. Құлыптың кілттері де сиқырлы, геометриялық пішіндерден құралған екенін айту. Әр бала құлыпқа сай келетін кілтті алып, құлыпты ашады.	тапсырманы түрлендіруге болады. Олар туралы білетін тақпақтарын сұрайды.	ойнаушыларды біртіндеп ұстап алып қойса, онда ұстаушы жеңген болып саналады. Егер тізбек үзілсе ойын тоқтайды. Осы тәртіп бойынша, бастаушы мен ұстаушы қайта белгіленіп, ойын бұрынғыша жүргізіле береді.	жаңбырдың суреттерін көрсетіп, олардың бір - бірінен ажыратып айту тапсырылады. Білімдерін анықтау барысында табиғат құбылыстардың қасиеттерін айтып берулері керек.
Ертеңгілікжаттығу	**Таңғы жаттығу кешені (ақпан айы)** Балалар музыка ырғағымен бірінің артынан бірі шеңбер жасап адымдап жүреді. Қолды жоғары көтеріп аяқтың өкшесімен жүреді, қолды белге қойып аяқтың ұшымен , аяқтың ішкі жағымен, аяқтың сыртқы жағымен жүреді. Жеңіл жүгіру, оң қырындап шеңбер ішіне қарап жүгіру. 1. Қол белде, аяқ арасы сәл алшақ. 1 дегенде басты алға ию 2 дегенде басты оңға ию 3 дегенде басты артқа ию дегенде басты солға ию бастапқы қалыпқа келу. 2.Бастапқы қалып, аяқ иық бойымен, қол белде. 1 дегенде екі қолды алға созу, 2 дегенде қолды жоғары көтеру, 3 дегенде қолды жан - жаққа созу, 4 дегенде қолды төмен түсіру бастапқы қалыпқа келу				
Ұйымдастырылған іс-әрекетке дайындық	**"Эхо" сәлемдесу** Мақсаты: топта сенімортасын құруды жалғастыру, топтыққелісімді дамыту. Эмоционалды экспрессивтілікті, зейінді,реакция жылдамдығын дамыту.				

Scanned with CamScanner

	Әр бала өз атын айтады(коршаған ортамен танысу) **Сюжеттік ойын:** **«Досыңызға сыйлықсатып алыңыз".** Мақсаты: балалардың үйлесімді сөйлеуін дамыту,"ойыншықтар" тақырыбы бойынша сөздік қорын кеңейту (сөйлеуді дамыту). Балалардың қалауы бойынша үстел ойындары				
Кестеге сәйкес ұйымдастырылған іс-әрекет	**1.Сөйлеуді дамыту** **Міндеттері:** Сөйлемдердегі сөздерді: зат есімдерді сан есімдермен және сын есімдерді зат есімдермен үйлестіре білуді жетілдіру. **Әдіс-тәсілдері:** Бейнежазба көрсету,түсіндіру, ойлау,сұрақ-жауап, топтық жұмыс. **«Кім? Не?» Қанша?Неше?Қандай, Қай?(зат есімдер,сан есімдер,сын есімдер)** **Ойынның мақсаты:** Жанды жансыз заттарды айыра білуге үйрету. **Ойынның құрал-жабдықтары:**әр-түрлі суреттер **Ойынның мазмұны:** Балаларға әртүрлі	**1.Сауат ашу** Міндеттері: Сөйлемді ауызша талдау: жай сөйлемдерді сөздерге бөлу, сөйлемдегі сөздердің ретін, санын анықтау. берілген сөзге сөйлем құрастыру. **Әдіс-тәсілдер:** түсіндіру, ашықсұрақ, миға шабуыл әдісі, суретпен жұмыс. «Сөзді тап» Мақсаты: Балалардың сөздерді буынға бөлу дағдыларын дамыту.Барысы: Педагог балаларды 2 рет түрту арқылы сөздерді табуға шақырады. Балалар берілген буын саны бар сөздерді таңдайды.	**1.Матем негіздері** Міндеттері: Геометриялық фигуралар.Танымдық-зерттеушілік қызығушылықты, ойлауды, алдына қойылған міндетті шешуде не істеу, қалай істеу керек екенін түсінуге, күрделі формадағы заттарды өзбетінше зерттеуге мүмкіндік беру, қоршаған ортадан геометриялық фигураларға ұқсас заттарды табу, олардың пішіндерін анықтау. **Әдіс-тәсілдері:** Бейнежазба көрсету,түсіндіру, ойлау,сұрақ-жауап, топтық жұмыс. «Шаршы құрастыр» дидактикалық ойыны Үлестірмелі материалдармен жұмыс. Тәрбиеші тапсырманың орындалуын қадағалайды.	**1.Математика негіздері** Міндеттері:Геометриялық фигуралар.Танымдық-зерттеушілік қызығушылықты, ойлауды, алдына қойылған міндетті шешуде не істеу, қалай істеу керек екенін түсінуге, күрделі формадағы заттарды өзбетінше зерттеуге мүмкіндік беру, қоршаған ортадан геометриялық фигураларға ұқсас заттарды табу, олардың пішіндерін анықтау. **Әдіс-тәсілдері:** Бейнежазба көрсету,түсіндіру, ойлау,сұрақ-жауап, топтық жұмыс. Таныс пішіндер доминосы Ойынның мақсаты: геометриялық пішіндер жайлы білімдерін бекіту;	**1.Математика негіздері** Міндеттері:Геометриялық фигуралар. Танымдық-зерттеушілік қызығушылықты, ойлауды, алдына қойылған міндетті шешуде не істеу, қалай істеу керек екенін түсінуге, күрделі формадағы заттарды өзбетінше зерттеуге мүмкіндік беру, қоршаған ортадан геометриялық фигураларға ұқсас заттарды табу, олардың пішіндерін анықтау. . **Әдіс-тәсілдері:** Бейнежазба көрсету,түсіндіру, ойлау,сұрақ-жауап, топтық жұмыс. **«Қандай пішін жетіспейді?»**

Scanned with CamScanner

	жемістер,көкеністер,ада дар,қалалардың суреттері беріледі. Балалар ол суреттерде не бейнеленгенін және оның жанды не жансыз ,санын,түсін сипаттап айтып береді. Жанды болса кім?жансыз болса не? Сұрағы қойылады. Сұрақты дұрыс қойып жауап беруді үйретемін. **2.Сауат ашу**	Дұрыс жауап үшін бала чип алады. **2.Көркем әдебиет** Міндеттері: Сахналық қойылымдарға қатысуға баулу, онда рөлді, сюжетті таңдауда бастамашылық пен дербестік танытуға ынталандыру, белгілі образды сомдауда эксперимент жасауға, түрлендіруге мүмкіндік беру. **Әдіс-тәсілдер:** түсіндіру, ашықсұрақ, миға шабуыл әдісі, суретпен жұмыс. «Батырдың әрекеті» Мақсаты: Балаларды ертегі кейіпкерінің барлық мүмкін әрекеттерін тізіп көрсетуге үйрету. Балаларды әртүрлі ертегі кейіпкерлерінің	Егер бала орындауға қиналса, оған көршілес партадағы бала көмектеседі. Мұғалім күрделі шаршыны дұрыс құрастырған бір партадағы балаларға жұлдызша беріп, мадақтайды. - Ілияс пен Айсұлу жануарлардың әрқайсысын өз үйлеріне орналастырмақшы. Тәрбиешінің үстеліне жануарлардың суреттері, ал тақтаның әр бұрышына үйшіктер қойылған.  **2.Сөйлеуді дамыту** **Міндеттері:** Сөйлемдердегі сөздерді: зат есімдерді сан есімдермен және сын есімдерді зат есімдермен үйлестіре білуді жетілдіру. **Әдіс-тәсілдері:** Бейнежазба көрсету,түсіндіру, ойлау,сұрақ-жауап, топтық жұмыс.	көп заттың ішінен біреуін таңдауға жаттықтыру. Ойынның құрал - жабдықтары: пішіндер бейнеленген суреттер. Ойынның мазмұны: Балаларға суреттерді таратып беру. Жүргізуші бірінші суретті үстелдің ортасына қояды, қалған балалар сурет сәйкес өзінің суретін қояды, суретте бейнеленген пішінді атайды. Ойын осылай жалғаса береді.  **2.Қазақ тілі** Міндеттері: Өз бетінше қарым-қатынас жасауға, әңгімелесуге, әңгімелесушінің сөзін мұқият тыңдауға, сұрақтарды дұрыс қоюға, оған қысқа және толық нақты жауап беруге баулу. **Әдіс-тәсілдері:** Бейнежазба	Мақсаты: Геометриялық пішіндерді атай білуге үйрету. Қай пішін жетіспейтінін тапқызу. Көрнекілік: Геометриялық пішіндер. (Қораптан алу) Барысы: Тақтаға геометриялық пішіндер қойылады. Балаларға көздеріңді жұмыңдар деп, бір пішінді алып қояды. Балалар қай пішін жетіспейтінін табады.  **2.Қазақ тілі** Міндеттері Өз бетінше қарым-қатынас жасауға, әңгімелесуге, әңгімелесушінің сөзін мұқият тыңдауға,

Scanned with CamScanner

	Сөйлемді ауызша талдау: жай сөйлемдерді сөздерге бөлу, сөйлемдегі сөздердің ретін, санын анықтау. берілген сөзге сөйлем құрастыру. **Әдіс-тәсілдер:** түсіндіру, ашықсұрақ, миға шабуыл әдісі, суретпен жұмыс. «Сөзді аякта және сөйлем құра» ойыны Мақсаты: Балалардың сөздерді буынға бөлу және сөздерден сөйлем құрату дағдыларын дамыту. Барысы: Балалар шеңберге тұрады. Ортада доппен тұрған мұғалім: «Балалар, енді менің бастаған сөзімді аяқтайсыңдар. Мен допты кез келген адамға лақтырып, сөздің басын айтамын, ал сендер допты маған қайта лақтырып, оның соңын айтуларың және сол сөзен сөйлем құрауларың керек. (кі-тап,ба-ла,қа-лам,дәп-	әрекеттеріне ұқсастықтар салуға үйрету. Мұғалім ертегідегі кейіпкерді ұсынады: «Қасқыр мен жеті ешкі» ертегісіндегі ешкіні. Шарты: тек етістікпен сөйле. (Бір кездері ол жүрді, жазалады, ән айтты, т.б.) Келесі кезекте мұғалім басқа ертегілерде дәл осындай әрекеттерді жасайтын кейіпкерлерді еске түсіруді ұсынады. **3.Қоршаған ортаны тану** **Міндеттері:** Тірі және өлі табиғат құбылыстары туралы білімдерін кеңейту. «Өлі табиғат» ұғымымен таныстыру (су, ауа, мұз	**.«Бұл қай кезде болады?»** **Ойынның мақсаты:** жыл мезгілдері және табиғат құбылыстары туралы түсініктерін арттыру **Ойынның құрал-жабдықтары:**жыл мезгілдерінің суреттері **Ойынның мазмұны:**Тәрбиеші балаларға жыл мезгілдерінің және табиғат құбылыстарының суреттерін таратып береді. Содан кейін әр баладан бұл құбылыстар қай кезде болатынын сұрайды. Мысалы: қар жауып жатқан суретті алған бала бұл қыс мезгілінде болады деп жауап береді. **3. Сауат ашу** Міндеттері Сөйлемді	көрсету,түсіндіру, ойлау,сұрақ-жауап, топтық жұмыс **«Сиқырлы суреттер»** **Ойынның мақсаты:** балалардың логикалық ойлау қабілетін, ес, зейін, қабылдау процесстерін дамыту **Ойынның құрал-жабдықтары:** әр түрлі сурет бөлінділері. **Ойынның мазмұны:** Балалар алдарындағы үлгі бойынша бөлінділерден сурет құрайды. Сурет бойынша әңгіме құрауды ұсыну. **3.Көркем әдебиет** **Міндеттері:** Сахналық қойылымдарға қатысуға баулу, онда рөлді, сюжетті таңдауда бастамашылық пен	сұрақтарды дұрыс қоюға, оған қысқа және толық нақты жауап беруге баулу. **Әдіс-тәсілдері:** Бейнежазба көрсету,түсіндіру, ойлау,сұрақ-жауап, топтық **«Сөз қос»** **Ойынның мақсаты:** сөзге сөз қосып,сөйлем құрастырту арқылы баланың зейінін,шапшаң ойлауын дамыту. **Ойынның құрал-жабдықтары:** Шар,алма ойыншықтар. **Ойынның мазмұны:** балаларды екі топқа бөлік өткізуге болады.Тәрбиеші сөз айтады,балалар сөзге сөз қосып,сөйлем құрайды.  **3.Қоршаған ортаны**

Scanned with CamScanner

	тер,так-та).Кітап-оқу құрлы. Сыныпта бала саны 6-ау. Қаламмен дәптерге жазамын. Тақтаға апай бормен жазды.  **3.Жапсыру** Міндеттері: Жапсырудың түрлі әдістері (симметриялы, сыңарлы симметриялы, сұлбалы) мен тәсілдерін	сүңгілері, күн, бұлт, қар, тастар, жел, жаңбыр); өлі табиғат заттарын адамның қолымен жасалған заттардан ажырата білу. **Әдіс-тәсілдері:** Бейнежазба көрсету,түсіндіру, ойлау,сұрақ-жауап, топтық жұмыс. «Ұшады, секіреді, жүзеді...» (егде) Дидактикалық тапсырма: Балалардың жәндіктердің, жануарлардың, құстардың қозғалу тәсілдері туралы білімдерін бекіту. Салыстыру, ұқсастық пен айырмашылық белгілерін табу қабілеттерін дамыту. Шешімділікке, төзімділікке тәрбиелеу. Материал: жәндіктердің, жануарлардың, құстардың суреттері бар карточкалар. Ойын ережесі: тасты алғаннан кейін жауап беру.	ауызша талдау: жай сөйлемдерді сөздерге бөлу, сөйлемдегі сөздердің ретін, санын анықтау. берілген сөзге сөйлем құрастыру. **Әдіс-тәсілдер:** түсіндіру, ашықсұрақ, миға шабуыл әдісі, суретпен жұмыс. «Автобус» Мақсаты: Балалардың фонематикалық есту қабілетін дамыту. Жұмыс барысы: Балалар орындықтарға отырады, мұғалім оларға ойыншықтар береді (суреттер). Үлкен көлік келе жатыр. Балалар оған аты үйреніп жатқан дыбысты қамтитын ойыншықтарды салуы керек. Ойыншықтар дұрыс жиналмаған болса, автобус  қозғалмайды. **4.Дене шынықтыру** **Міндеттері:** Іштің бұлшық еттеріне арналған	дербестік танытуға ынталандыру, белгілі образды сомдауда эксперимент жасауға, түрлендіруге мүмкіндік беру. **Әдіс-тәсілдер:** түсіндіру, ашықсұрақ, миға шабуыл әдісі, суретпен жұмыс Балалар біз жұмбақ туралы білеміз бе? «Тамаша көлікті ашыңыз» Мақсаты: балаларды суретші салған сурет бойынша ертегі көлігін болжауға үйрету, көліктің осы түріне ие болған ертегі кейіпкерлерін еске түсіру, ертегінің атын есте сақтау. Педагог ертегі көлігінің қандай да бір түрін көрсетеді, ал балалар ертегі көлігінің түрін есте сақтап, атаулары керек, сонымен қатар ертегі мен кейіпкерлердің атын айтуы керек. Сіз ертегінің мазмұны бойынша шағын әңгіме	**тану** Тірі және өлі табиғат құбылыстары туралы білімдерін кеңейту. «Өлі табиғат» ұғымымен таныстыру (су, ауа, мұз сүңгілері, күн, бұлт, қар, тастар, жел, жаңбыр); өлі табиғат заттарын адамның қолымен жасалған заттардан ажырата білу. **Әдіс-тәсілдері:** Бейнежазба көрсету,түсіндіру, ойлау,сұрақ-жауап, топтық жұмыс. «Бұлттар неге ұқсайды?». Мақсаты: Шығармашылық, қиялдау, елестету қабілеттерін дамыту. Өз ойларын қысылмай айтуға тәрбиелеу.

Scanned with CamScanner

	(тура, қисық қию, ою, флористика элементтерін және т.б.) қолдану, түрлі материалдардан (қағаз, мата, табиғи материалдар) жапсыру.**Әдіс-тәсілдері:** Бейнежазба көрсету,түсіндіру, ойлау,сұрақ-жауап, топтық жұмыс. «Оның қандай екенін есте сақта?» Ойынның мақсаты: балаларды геометриялық пішіндерді атауға жаттықтыру. Материал: геометриялық фигуралар бейнеленген карточкалар. Ойынның барысы. Балаларға құрылыс бөліктерінің суреттері бар карточкалар ұсынылады. Мұғалім бұл заттарды неліктен көрсеткенін негіздей отырып, детальді атауды және оған ұқсас заттарды есте сақтауды	Ойын әрекеттері: қиыршық тасты өткізу. Ойын барысы: Мұғалім мысалы жәндіктің суреті бар картаны шығарып, көбелектің жасайтын әрекеттерін атауды сұрайды. Балалар қиыршық тасты бір-біріне бере отырып: «Ұшады, дірілдейді, дірілдейді, отырады, толқындайды, ериді...» Кім іс-әрекетті атамаса, сол ойыннан шығады. Содан кейін келесі сурет көрсетіледі - шегіртке... Ойынның нәтижесі: Ойыннан шықпаған балалар жеңіске жетеді (2 - 3 бала). **4.Дене шынықтыру**	жаттығулар: екі бала жұптасып жасайды: бірінші бала қолын желкесіне қойып, шалқасынан жатып, денесін көтереді, екінші бала оның аяғына отырады (5-6 рет); гимнастикалық қабырғада қолдарымен тартылып тұрып, аяқтарын көтеру (5-6 рет). «Спорт меморинасы» Мақсаты мен міндеттері: балалардың дене тәрбиесі мен спортқа деген қызығушылығын дамыту; балаларды спорт түрлерін тануға және атауға үйрету; есте сақтауды дамыту. Жасы: 5 жас. Ережелер: 2 – 6 адам ойнайды. Спорт белгілері бар жұптастырылған карталар кездейсоқ ретпен үстелге бетін төмен қаратып орналастырылған. Ойыншылар кезекпен екі картаны аударады. Егер карталардағы белгілер бірдей болса, онда ойыншы оларды өзі үшін алып, келесі қозғалысты жасайды. Егер белгілер	құра аласыз, осы ертегінің басқа кейіпкерлерін еске түсіріңіз. **4.Музыка** Міндеттері: Әртүрлі сипаттағы әндерді өз бетінше және шығармашылықпен орындауға баулу. Әнді музыкалық талғаммен орындауға жаттықтыру. «Музыкалық сағат» Ойын материалы: Қатты картоннан істелінген сағат. Ойын барысы: Музыкалық жетекші балаларға таныс әннің әуенін ойнайды және әуенді тыңдап болғаннан кейін балаларға қай әннің орындалғанын сағат тілімен көрсетуді	Ойын шарты: Бұлттардың неге ұқсайтынын айту, бейнелеу. **4.Музыка** **Міндеттері:** Әртүрлі сипаттағы әндерді өз бетінше және шығармашылықпен орындауға баулу. Әнді музыкалық талғаммен орындауға жаттықтыру. **Әдіс-тәсілдері:** Бейнежазба көрсету,түсіндіру, ойлау,сұрақ-жауап, топтық жұмыс. «Тыңда да таны», ойыны Ойынның мақсаты: Балалардың еске түсіру және есте сақтау қабілетін дамыта отырып, өздерін еркін сезіне білуін қалыптастырады. Суретте бейнеленген аспаптардың атауын, түрін, түсін айыра білуге дағдыланды. Ойынның шарты:

Scanned with CamScanner

	сұраймын және қазақ халқының тұрмыстық заттарын қағазға жапсыруды ұсынады. **4.Дене шынықтыру** **Міндеттері:** Іштің бұлшық еттеріне арналған жаттығулар: екі бала жұптасып жасайды: бірінші бала қолын желкесіне қойып, шалқасынан жатып, денесін көтереді, екінші бала оның аяғына отырады (5-6 рет); гимнастикалық қабырғада қолдарымен тартылып тұрып, аяқтарын көтеру (5-6 рет). «Екі жарты» Спорттық құрал-жабдықтарды және құрал-сайман қозғалысының негізгі түрлерін бейнелейтін суреттер екіге бөлінеді. Мақсаттары мен	**Міндеттері:** Іштің бұлшық еттеріне арналған жаттығулар: екі бала жұптасып жасайды: бірінші бала қолын желкесіне қойып, шалқасынан жатып, денесін көтереді, екінші бала оның аяғына отырады (5-6 рет); гимнастикалық қабырғада қолдарымен тартылып тұрып, аяқтарын көтеру (5-6 рет). «Спорттық домино» Мақсаты мен міндеттері: балаларды спорт түрлерін тануға және атауға үйрету; есте сақтау, логикалық ойлау, ойлау қабілетін дамыту. Жасы: 5 жас. Ережелер: сүйектерде спорт рәміздері бар. 2-4 адам ойнайды. Ойын басталмас бұрын сүйектерді үстелге бетін қаратып қойып, араластырады. Әр ойыншы кез келген жеті сүйекті таңдайды. Қалған сүйектер үстелде	әртүрлі болса, онда карталар аударылып, келесі ойыншы қозғалыс жасайды. Ойыншыларда барлық карталар болған кезде ойын аяқталады. Кім көп жұп жинаса, сол жеңеді.	ұсынады. «Жасыл шырша», «Биші болам өскенде», «Біз бақытты баламыз», «Домбыра сазы», «Аяз ата», «Жаңбыр» «Сылдырмақ». Әннің басын тыңдағаннан кейін бір бала шығады да тыңдалған әуенге сәйкес келетін картинаны сағаттың тілімен көрсетеді. Ойын сағаттағы суреттерді айналып келгенше жалғасады.	Балалар зал ішінде кең, еркін,белгілі бір қалып жасап, аспаптардың суреттері арқылы жұп болып тұрады. Музыка ойнаған кезде жүгіріп ортаға келіп, би қимылдарын орындап,музыка аяқталған сәтте өз орындарына, яғни жұптарын тауып, бастапқы қалыпқа тұра қалу керек.

Scanned with CamScanner

	міндеттері: балаларды спорттық құрал-жабдықтарды, қозғалыстың негізгі түрлерін танып, атауға үйрету; ойлау мен есте сақтауды дамыту; дене шынықтыру пәніне қызығушылықтарын дамыту. Жасы: 5 жас. Ережелер: 1-нұсқа. Бала екі жартыны біріктіріп сурет салады. 2-нұсқа. Бала суреттер дестесінде қалаған жартысын іздейді. Суретті жинап, бала онда не бейнеленгенін атау керек. 3-нұсқа. Суретті жинап, бала онда не бейнеленгенін атау керек. Егер бұл қозғалыс болса, онда бала оны көрсетуі керек. Егер бұл жабдық болса, онда бала оны топтан тауып, онымен қандай жаттығуларды орындауға болатынын көрсетуі керек.	қалады - бұл «базар». Қос сурет тақтасы бар ойыншы бірінші болады. Бірнеше ойыншыда қос суреті бар тақтайша болса, онда бірінші ойыншы санау арқылы таңдалады. Әрі қарай ойыншылар бірінші сүйектің оң және сол жағына кезекпен сүйектерді қояды, екіншісінің бірдей суретін бір сүйектің суретіне қояды. Егер ойыншыда (қозғалысында) қажетті суреті бар сүйек болмаса, ол «базарда» сүйекті алады. Кімнің сүйегі қалмаған (немесе ең азы) жеңеді.			

Scanned with CamScanner

Серуенге дайындық	Серуендеуге деген қызығушылықты ынталандыру. Киіну: жүйелілік, серуендеуге шығу, ережелерді сақтау, балалармен жеке әңгімелер жүргізу				
Серуендеу	**Бақылау:** Торғайды бақылау. **Мақсаты**: Қыста құстардың көпшілігі жылы жаққа ұшып кетеді,торғай қыстап қалатын құс,оның қысқы тіршілігі туралы түсінік қалыптастыру, құстарға қамқор болуға баулу. **Еңбек:** Құстарға жем шашу. **Мақсаты:**Қыста құстарға аяз қорқынышты емес, аштық қорқынышты болатынын түсіндіру. Оларға қамқор болу, аяушылықпен қарауға баулу. **Жеке жұмыс:** «Торғай» тақпағын жаттату.	**Бақылау:** Күнді бақылау. **Мақсаты:** Тірі табиғат үшін күннің маңызы, пайдасы, қажеттілігі. Қыста күннің қызуы төмендейтіні туралы түсінік беру. **Еңбек:** «Қыс қызығы». **Мақсаты:** Балалар мен ата-аналар біріге отырып, ойын алаңын әшекейлеу, қардан сырғанақ жасау. Бірлесіп еңбек етуге үйрету, үлкендердің еңбегіне құрметпен қарауға тәрбиелеу. **Жеке жұмыс:** Ақ сандығым ашылды, Ішінен жібек шашылды.(Күн) **Мақсаты:**	**Бақылау:** Бұлтты бақылау. **Мақсаты**: Қыста аспанды сұрғылт бұлт басады, бұлттың салдарынан қар жауады т.б. түсіндіру. Зәулімде тұрағы Тіреусіз тұрады.(Бұлт). **Еңбек:** Көшедегі қар жинаушы машиналардың жұмысын бақылау. **Мақсаты:** Қар тазалаушы машиналардың адам үшін пайдасының зор екендігін айту.Еңбекті дәріптей білуге үйрету. **Жеке жұмыс:** Бір халық аспанда ұшқан, аяғы жоқ, Ұстаған қолдарында таяғы жоқ.	**Бақылау:** Өсімдіктердің қысқы тіршілігін бақылау. **Мақсаты:** Қыста өсімдіктердің өсуінің тоқталатынын, ағаш қабығы оларды суықтан сақтайтыны жөнінде түсінік беру. **Еңбек:** Ағаштардың түбіне қар үю. **Мақсаты:**Үйілген қардың пайдасын түсіндіру.Көктемде қар еріп суға айналатындығын, су өсімдіктерге қорек болатындығын айту. **Жеке жұмыс**: Т.Елеусізұлы. «Қысқы қарағай». Қысқы аязға қарамай,	**Мақсаты:** Қыс мезгілінің ерекшеліктерін айту. Қар-түсі ақ, ұстасаң қолың тоңады, жылыға ериді.Ойлау қабілетін дамыту. **Тақпақ:**Аппақ көше, бар дала, Аппақ ой мен қыраттар. Ақ шатырлы қар қала, Ақ жамылып тұр бақтар. **Ойын:** «Қардан түрлі бейнелер жасау». **Мақсаты:** Ойынға қызығушылығын арттыру. **Еңбек:** Ағаштар түбіне қар үю. **Мақсаты:**

Scanned with CamScanner

	Торғай,торғай тоқылдақ Жерден дәнді шоқып-ап, Бөтекесі бұлтыйып, Шиқ-шиқ етіп отырмақ.. **Мақсаты:** Балаларға тақпақ жаттата отырып, сөздік қорларын молайту, есте сақтау қабілеттерін арттыру. **Қимылды ойын:** «Аттамақ». **Мақсаты:** Денені шынықтыру, шапшандыққа , ептілікке баулу.	Балаларға жұмбақтарды жаттата отырып, тіл байлықтарын дамыту, ойлау қабілеттерін арттыру. **Қимылды ойын:** «Айгөлек». **Мақсаты:** Денені шынықтыру, шапшандыққа , ептілікке баулу.	Күніне талай жерге кетер кезіп, Нәрсенің бұл секілді саяғы жоқ. (Бұлт) **Мақсаты**: Балаларға бұлт туралы түсінік қалыптастыра отырып, есте сақтау қабілетін дамыту. **Қимылдық ойын:** «Мені қуып жет». **Мақсаты:** Шапшаңдыққа үйрету. Денені ширату арқылы денсаулықты нығайту.	Көгеріп тұр қарағай. Сол секілді төзімді Болсам деймін өзімді. **Мақсаты**: Балалардың сөздік қорын молайту. Есте сақтау қабілетін дамыту. **Қимылдық ойын**: «Тасымалдау ойыны». **Мақсаты**: Топтасып, тату ойнауға шақыру. Ептілікке баулу.	Еңбексүйгіштікке тәрбиелей отырып, үйілген қардың маңызы туралы түсінік беру. **Жеке жұмыс:** «Қыс қызығы»тақырыбында әңгіме құрату. **Мақсаты:** Сөздік қорын дамыту, ойын жүйелеп жеткізе білуге үйрету.
Балалардың дербес әрекеті	**Ойыншықтарға арналған қала»** - қиялындамыту, әртүрлі материалдардан дизайн жасауға қызығушылықтыарттыру, топпен жұмыс істеу қабілетін тәрбиелеу(дизайн). **Рөлдік ойын:** **«Ойыншықтар қаласында».** Мақсаты: балаларды өздері салғанғимараттарды соғуға шақыру, рөлдерді бөлу, әңгімелесушіні тыңдау (сөйлеу қабілетін дамыту)				
Балалармен жеке жұмыс	**Үй құрылысы:** Құрылыс материалыныңбөлшектерін дұрыс атайбілу қабілетін дамыту (Алматы, Дина, Миша, Даша, Диля)				
Балалардың үйге қайтуы	***Ата –аналарға кеңес*** - баламен жағымды эмоционалдық жағдайлар жасау қажет, ол көбіне ата – ана жағынан болуы қажет, мектеп туралы, оның өзіне керектігін түсіндіріп балаңызды сүйіп, аймалап, жиі оған өз мейіріміңізді көрсетіңіз. Есіңізде болсын Сіз көбірек осындай жылылық білдірсеңіз Сіздің балаңыз мектепке тез бейімделеді. Балаңыздың көзінше мектеп туралы өзіңізді				

Scanned with CamScanner

	толғандыратын мәселені айтудан аулақ болыңыз.

Scanned with CamScanner

Тәрбие-білім беру үдерісінің циклограммасы

Білім беру ұйымының атауы: «Қызылжар ЖОББ мектебі» КММ
Мектепалды «Ө» сыныбы
Балалардың жастары: 5 жастағы
Жоспарлау күні: 19.02-23.02.2023-2024 оқу жылы

Күн тәртібі	**Дүйсенбі 19.02**	**Сейсенбі 20.02**	**Сәрсенбі 21.02**	**Бейсенбі 22.02**	**Жұма 23.02**
Балаларды қабылдау	Мұғалімнің балалармен қарым-қатынасы: отбасы дәстүрлері туралы жеке әңгімелесу, қарым-қатынас және көтеріңкі көңіл-күй орнатуға ойындар ұйымдастыру. Жағымды жағдай орнату				
Ата-аналармен немесе баланың басқа заңды өкілдерімен, кеңес, әңгімелесу	Балалардың жетістік пен дәрежесі үшін емес, сол қалпында сөзсіз қабылдап жақсы көретініңізді сездіріңіз.				
Балалардын дербес әрекеті (баяу қимылды, үстел үсті ойындары, бейнелеу іс- әрекеті, кітаптарды қараужәне басқалар)	**Ұлттық құндылықты дәріптеу мақсатында «Белбеу соқ»** Ойыншылар екі-екіден жұптасып шеңбер жасап тұрады. Бір белбеуді алып екіншісін қууға тиіс. Қашып жүрген бала шеңбердегі жұптасып тұрған екі баланың алдына келіп тұрады. Артық қалған үшінші бала қаша жөнеледі. Ойыншы оны қуып жетіп белбеумен соғады да, өзі де бір жұптың алдына тұра қалады. Оның орнына келесі	**Эстетикалық құндылықты дәріптеу мақсатында «Дәл осындай пішінді тап»** Ойынның мақсаты: геометриялық пішіндер жайлы білімдерін бекіту, пішіндерді атауға, ажыратуға, салыстыруға жаттықтыру. Ойынның құрал-жабдықтары: бала саны бойынша құлыптың суреттері, геометриялық пішіндер. Ойынның мазмұны: алдарындағы сиқырлы	**Эстетикалық құндылықты дәріптеу мақсатында «Қайсысы қайда тіршілік етеді»** Мақсаты: жануарларды ұқсас белгілеріне қарай табу, олардың мекен - жайын анықтау. Сөздік қорын молайту. Көрнекілік: әр түрлі жануарлар, құстар суреті ойын барысы: әр түрлі жануарлар, құстарды көрсетіп, олардың қайда өмір сүретінін сұралады. Оларды немен қоректенетінін айтқызады. Балалардың сөздік қорына жаңа сөздер еңгізу үшін	**Ұлттық құндылықты дәріптеу мақсатында «Түйе-түйе»** Ойынды аланда немесе кең залда ойнауға болады. Ойнаушылар саны шектелмейді. Олар өз арасынан бір адамды бастаушы, бір адамды ұстаушы етіп сайлайды. Осыдан кейін ойнаушылар бірінің соңынан бірі белдерінен құшақтасып, бастаушының артынан тізіліп тұрады. Бастаушы - түйе артын-дағылар боталар болады. Егер ұстаушы бастаушының артында тұрған	**Эстетикалық құндылықты дәріптеу мақсатында «Табиғат құбылыстарын ажыратып олардың қасиеттерін ата»** Мақсаты: Қасиетіне қарай: қар мен жаңбырды ажырата білу, табиғат құбылыстары жөніндегі білімдерін бекіту, қатты, жұмсақ, ериді, буға айналады. Көрнекіліктер: қар мен жаңбыр бейнеленген суреттер. Ойын барысы: Балаларға қар мен

Scanned with CamScanner

	ойыншы шығып, ойынды жалғастыра береді. Белбеу ең соңында кімде қалса сол ойыншы жеңіліске ұшырайды да өз өнерін көрсетеді.	құлыпты ашуды ұсыну. Құлыптың кілттері де сиқырлы, геометриялық пішіндерден құралған екенін айту. Әр бала құлыпқа сай келетін кілтті алып, құлыпты ашады.	тапсырманы түрлендіруге болады. Олар туралы білетін тақпақтарын сұрайды.	ойнаушыларды біртіндеп ұстап алып қойса, онда ұстаушы жеңген болып саналады. Егер тізбек үзілсе ойын тоқтайды. Осы тәртіп бойынша, бастаушы мен ұстаушы қайта белгіленіп, ойын бұрынғыша жүргізіле береді.	жанбырдың суреттерін көрсетіп, олардың бір - бірінен ажыратып айту тапсырылады. Білімдерін анықтау барысында табиғат құбылыстардың қасиеттерін айтып берулері керек.
Ертеңгілікжаттығу	**Таңғы жаттығу кешені (ақпан айы)** Балалар музыка ырғағымен бірінің артынан бірі шеңбер жасап адымдап жүреді. Қолды жоғары көтеріп аяқтың өкшесімен жүреді, қолды белге қойып аяқтың ұшымен , аяқтың ішкі жағымен, аяқтың сыртқы жағымен жүреді. Жеңіл жүгіру, оң қырындап шеңбер ішіне қарап жүгіру. 1. Қол белде, аяқ арасы сәл алшақ. 1 дегенде басты алға ию 2 дегенде басты оңға ию 3 дегенде басты артқа ию дегенде басты солға ию бастапқы қалыпқа келу. 2.Бастапқы қалып, аяқ иық бойымен, қол белде. 1 дегенде екі қолды алға созу, 2 дегенде қолды жоғары көтеру, 3 дегенде қолды жан - жаққа созу, 4 дегенде қолды төмен түсіру бастапқы қалыпқа келу				
Ұйымдастырылған іс-әрекетке дайындық	**«Комплимент» сәлемдесу** Мақсаты: өзіне деген сенімділікті арттыруғаықпал ету. Балалар допты шеңберге өткізіп, бір – біріне мақтауайтады-бұл адамға айтқысы келетін жағымды,жылы сөздер. (қоршаған ортамен танысу)				

Scanned with CamScanner

	Балалардың қалауы бойынша үстел ойындары.				
Кестеге сәйкес ұйымдастырылған іс-әрекет	**1.Сөйлеуді дамыту** **Міндеттері:** Сөйлемдердегі сөздерді: зат есімдерді сан есімдермен және сын есімдерді зат есімдермен үйлестіре білуді жетілдіру. **Әдіс-тәсілдері:** Бейнежазба көрсету,түсіндіру, ойлау,сұрақ-жауап, топтық жұмыс. **«Кім? Не?» Қанша?Неше?Қандай, Қай?(зат есімдер,сан есімдер,сын есімдер)** **Ойынның мақсаты:** Жанды жансыз заттарды айыра білуге үйрету. **Ойынның құрал-жабдықтары:**әр-түрлі суреттер **Ойынның мазмұны:** Балаларға әртүрлі ағаштар,тау,құстар,гүлдер суреттері беріледі. Балалар ол суреттерде	**1.Сауат ашу** Міндеттері: Сөйлемді ауызша талдау: жай сөйлемдерді сөздерге бөлу, сөйлемдегі сөздердің ретін, санын анықтау. берілген сөзге сөйлем құрастыру. **Әдіс-тәсілдер:** түсіндіру, ашықсұрақ, миға шабуыл әдісі, суретпен жұмыс. «Сөзді тап» Мақсаты: Балалардың сөздерді буынға бөлу дағдыларын дамыту.Барысы: Педагог балаларды 2 рет түрту арқылы сөздерді табуға шақырады. Балалар берілген буын саны бар сөздерді таңдайды. Дұрыс жауап үшін бала чип алады. 	**1.Матем негіздері** Міндеттері: Геометриялық фигуралар.Танымдық-зерттеушілік қызығушылықты, ойлауды, алдына қойылған міндетті шешуде не істеу, қалай істеу керек екенін түсінуге, күрделі формадағы заттарды өзбетінше зерттеуге мүмкіндік беру, қоршаған ортадан геометриялық фигураларға ұқсас заттарды табу, олардың пішіндерін анықтау. **Әдіс-тәсілдері:** Бейнежазба көрсету,түсіндіру, ойлау,сұрақ-жауап, топтық жұмыс. «Шаршы құрастыр» дидактикалық ойыны Үлестірмелі материалдармен жұмыс. Тәрбиеші тапсырманың орындалуын қадағалайды. Егер бала орындауға қиналса, оған көршілес партадағы бала көмектеседі. Мұғалім	**1.Математика негіздері** Міндеттері:Геометриялық фигуралар.Танымдық-зерттеушілік қызығушылықты, ойлауды, алдына қойылған міндетті шешуде не істеу, қалай істеу керек екенін түсінуге, күрделі формадағы заттарды өзбетінше зерттеуге мүмкіндік беру, қоршаған ортадан геометриялық фигураларға ұқсас заттарды табу, олардың пішіндерін анықтау. **Әдіс-тәсілдері:** Бейнежазба көрсету,түсіндіру, ойлау,сұрақ-жауап, топтық жұмыс. Таныс пішіндер доминосы Ойынның мақсаты: геометриялық пішіндер жайлы білімдерін бекіту; көп заттың ішінен біреуін таңдауға жаттықтыру. Ойынның құрал - жабдықтары: пішіндер	**1.Математика негіздері** Міндеттері:Геометриялық фигуралар. Танымдық-зерттеушілік қызығушылықты, ойлауды, алдына қойылған міндетті шешуде не істеу, қалай істеу керек екенін түсінуге, күрделі формадағы заттарды өзбетінше зерттеуге мүмкіндік беру, қоршаған ортадан геометриялық фигураларға ұқсас заттарды табу, олардың пішіндерін анықтау. . **Әдіс-тәсілдері:** Бейнежазба көрсету,түсіндіру, ойлау,сұрақ-жауап, топтық жұмыс. **«Қандай пішін жетіспейді?»** Мақсаты: Геометриялық пішіндерді атай білуге үйрету. Қай пішін

Scanned with CamScanner

	не бейнеленгенін және оның жанды не жансыз ,санын,түсін сипаттап айтып береді. Жанды болса кім?жансыз болса не? Сұрағы қойылады. Сұрақты дұрыс қойып жауап беруді үйретемін. **2.Сауат ашу** Сөйлемді ауызша талдау: жай сөйлемдерді сөздерге бөлу, сөйлемдегі сөздердің ретін, санын анықтау. берілген сөзге сөйлем құрастыру. **Әдіс-тәсілдер:** түсіндіру, ашықсұрақ, миға шабуыл әдісі, суретпен жұмыс. «Сөзді аяқта және сөйлем құра» ойыны Мақсаты: Балалардың сөздерді буынға бөлу және сөздерден сөйлем	**2.Көркем әдебиет** Міндеттері: Сахналық қойылымдарға қатысуға баулу, онда рөлді, сюжетті таңдауда бастамашылық пен дербестік танытуға ынталандыру, белгілі образды сомдауда эксперимент жасауға, түрлендіруге мүмкіндік беру. **Әдіс-тәсілдер:** түсіндіру, ашықсұрақ, миға шабуыл әдісі, суретпен жұмыс. «Батырдың әрекеті» Мақсаты: Балаларды ертегі кейіпкерінің барлық мүмкін әрекеттерін тізіп көрсетуге үйрету. Балаларды әртүрлі ертегі кейіпкерлерінің әрекеттеріне ұқсастықтар салуға үйрету. Мұғалім ертегідегі кейіпкерді ұсынады: «Қасқыр мен жеті ешкі» ертегісіндегі ешкіні. Шарты: тек етістікпен сөйле. (Бір кездері ол жүрді, жазалады, ән айтты, т.б.) Келесі	күрделі шаршыны дұрыс құрастырған бір партадағы балаларға жұлдызша беріп, мадақтайды. - Ілияс пен Айсұлу жануарлардың әрқайсысын өз үйлеріне орналастырмақшы. Тәрбиешінің үстеліне жануарлардың суреттері, ал тақтаның әр бұрышына үйшіктер қойылған.  **2.Сөйлеуді дамыту** **Міндеттері:** Сөйлемдердегі сөздерді: зат есімдерді сан есімдермен және сын есімдерді зат есімдермен үйлестіре білуді жетілдіру. **Әдіс-тәсілдері:**	бейнеленген суреттер. Ойынның мазмұны: Балаларға суреттерді таратып беру. Жүргізуші бірінші суретті үстелдің ортасына қояды, қалған балалар сурет сәйкес өзінің суретін қояды, суретте бейнеленген пішінді атайды. Ойын осылай жалғаса береді. 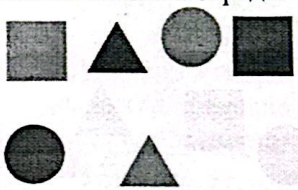 **2.Қазақ тілі** Міндеттері: Өз бетінше қарым-қатынас жасауға, әңгімелесуге, әңгімелесушінің сөзін мұқият тыңдауға, сұрақтарды дұрыс қоюға, оған қысқа және толық нақты жауап беруге баулу. **Әдіс-тәсілдері:** Бейнежазба көрсету,түсіндіру, ойлау,сұрақ-жауап, топтық жұмыс **«Сиқырлы суреттер»** **Ойынның мақсаты:**	жетіспейтінін тапқызу. Көрнекілік: Геометриялық пішіндер. (Қоржыннан алу)  Барысы: Тақтаға геометриялық пішіндер қойылады. Балаларға көздеріңді жұмыңдар деп, бір пішінді алып қояды. Балалар қай пішін жетіспейтінін табады. **2.Қазақ тілі** Міндеттері Өз бетінше қарым-қатынас жасауға, әңгімелесуге, әңгімелесушінің сөзін мұқият тыңдауға, сұрақтарды дұрыс қоюға, оған қысқа және толық нақты жауап беруге баулу. **Әдіс-тәсілдері:** Бейнежазба

Scanned with CamScanner

	құрату дағдыларын дамыту. Барысы: Балалар шеңберге тұрады. Ортада доппен тұрған мұғалім: «Балалар, енді менің бастаған сөзімді аяқтайсыңдар. Мен допты кез келген адамға лақтырып, сөздің басын айтамын, ал сендер допты маған қайта лақтырып, оның соңын айтуларың және сол сөзен сөйлем құрауларың керек. (та - би-ғат ә-ле-мі,құс-тар,жа-ну-ар-лар).  **3.құрастыру** Міндеттері: Қазақ халқының табиғи материалдардан жасалған бұйымдарымен, киіз үйдің жасауларымен, тұрмыстық заттарымен,	кезекте мұғалім басқа ертегілерде дәл осындай әрекеттерді жасайтын кейіпкерлерді еске түсіруді ұсынады. **3.Қоршаған ортаны тану** **Міндеттері:** Тірі және өлі табиғат құбылыстары туралы білімдерін кеңейту. «Өлі табиғат» ұғымымен таныстыру (су, ауа, мұз сүңгілері, күн, бұлт, қар, тастар, жел, жаңбыр); өлі табиғат заттарын адамның қолымен жасалған заттардан ажырата білу. **Әдіс-тәсілдері:** Бейнежазба көрсету,түсіндіру,	Бейнежазба көрсету,түсіндіру, ойлау,сұрақ-жауап, топтық жұмыс. **.«Бұл қай кезде болады?»** **Ойынның мақсаты:** жыл мезгілдері және табиғат құбылыстары туралы түсініктерін арттыру **Ойынның құрал-жабдықтары:**жыл мезгілдерінің суреттері **Ойынның мазмұны:**Тәрбиеші балаларға жыл мезгілдерінің және табиғат құбылыстарының суреттерін таратып береді. Содан кейін әр баладан бұл құбылыстар қай кезде болатынын сұрайды. Мысалы: қар жауып жатқан суретті алған бала  бұл қы с мезгілінде болады	 балалардың логикалық ойлау қабілетін, ес, зейін, қабылдау процесстерін дамыту **Ойынның құрал-жабдықтары:** әр түрлі сурет бөлінділері. **Ойынның мазмұны:** Балалар алдарындағы үлгі бойынша бөлінділерден сурет құрайды. Сурет бойынша әңгіме құрауды ұсыну. **3.Көркем әдебиет** **Міндеттері:** Сахналық қойылымдарға қатысуға баулу, онда рөлді, сюжетті таңдауда	көрсету,түсіндіру, ойлау,сұрақ-жауап, топтық **«Сөз қос»** **Ойынның мақсаты:** сөзге сөз қосып,сөйлем құрастырту арқылы баланың зейінін,шапшаң ойлауын дамыту. **Ойынның құрал-жабдықтары:** Шар,алма ойыншықтар. **Ойынның мазмұны:** балаларды екі топқа бөлік өткізуге болады.Тәрбиеші сөз айтады,балалар сөзге сөз қосып,сөйлем құрайды.  **3.Қоршаған ортаны тану** Тірі және өлі табиғат құбылыстары туралы білімдерін кеңейту.

Scanned with CamScanner

	ыдыстарымен таныстыру, олардың қандай материалдан жасалғанын зерттеу. .**Әдіс-тәсілдері:** Бейнежазба көрсету,түсіндіру, ойлау,сұрақ-жауап, жұптық жұмыс. . «Айырмашылығын тап» Мақсаты: Балаларға екі суреттің немесе заттың айырмашылығын таба білуге; өз ойын айта білуге үйрету; ақыл - ойларын дамыту; шыдамдылыққа, досының жауабын тыңдай білуге дағдыландыру. Мазмұны. Бұл ойында тәрбиеші сенсориканы, көлемді, кеңістік қатынасын, санын салыстыру үшін белгілі бір мақсатты көздейді. Ары қарай салыстыратын заттардың санын арттыра отырып, бірнеше нұсқаларын қатарынан істеуге	ойлау,сұрақ-жауап, топтық жұмыс. «Ұшады, секіреді, жүзеді...» (егде) Дидактикалық тапсырма: Балалардың жәндіктердің, жануарлардың, құстардың қозғалу тәсілдері туралы білімдерін бекіту. Салыстыру, ұқсастық пен айырмашылық белгілерін табу қабілеттерін дамыту. Шешімділікке, төзімділікке тәрбиелеу. Материал: жәндіктердің, жануарлардың, құстардың суреттері бар карточкалар. Ойын ережесі: тасты алғаннан кейін жауап беру. Ойын әрекеттері: қиыршық тасты өткізу. Ойын барысы: Мұғалім мысалы жәндіктің суреті бар картаны шығарып, көбелектің жасайтын әрекеттерін атауды сұрайды. Балалар қиыршық тасты бір-	деп жауап береді. **3. Сауат ашу** Міндеттері Сөйлемді ауызша талдау: жай сөйлемдерді сөздерге бөлу, сөйлемдегі сөздердің ретін, санын анықтау. берілген сөзге сөйлем құрастыру. **Әдіс-тәсілдер:** түсіндіру, ашықсұрақ, миға шабуыл әдісі, суретпен жұмыс. «Поезд»  Мақсаты: Балалардың фонематикалық есту қабілетін дамыту. Жұмыс барысы: Балалар орындықтарға отырады, мұғалім оларға ойыншықтар береді (суреттер). Үлкен көлік келе жатыр. Балалар оған аты үйреніп жатқан дыбысты қамтитын ойыншықтарды салуы	бастамашылық пен дербестік танытуға ынталандыру, белгілі образды сомдауда эксперимент жасауға, түрлендіруге мүмкіндік беру. **Әдіс-тәсілдер:** түсіндіру, ашықсұрақ, миға шабуыл әдісі, суретпен жұмыс Балалар біз жұмбақ туралы білеміз бе? «Тамаша көлікті ашыңыз» Мақсаты: балаларды суретші салған сурет бойынша ертегі көлігін болжауға үйрету, көліктің осы түріне ие болған ертегі кейіпкерлерін еске түсіру, ертегінің атын есте сақтау. Педагог ертегі көлігінің қандай да бір түрін көрсетеді, ал балалар ертегі көлігінің түрін есте сақтап, атаулары керек, сонымен қатар ертегі мен кейіпкерлердің атын айтуы керек. Сіз ертегінің мазмұны бойынша шағын әңгіме	«Өлі табиғат» ұғымымен таныстыру (су, ауа, мұз сүңгілері, күн, бұлт, қар, тастар, жел, жаңбыр); өлі табиғат заттарын адамның қолымен жасалған заттардан ажырата білу. **Әдіс-тәсілдері:** Бейнежазба көрсету,түсіндіру, ойлау,сұрақ-жауап, топтық жұмыс. «Таулар неге ұқсайды?». Мақсаты: Шығармашылық, қиялдау, елестету қабілеттерін дамыту. Өз ойларын қысылмай айтуға тәрбиелеу. Ойын шарты: Бұлттардың неге ұқсайтынын айту, бейнелеу. **4.Музыка** **Міндеттері:** Әртүрлі сипаттағы

Scanned with CamScanner

	болады. Ойын өткен материалды бекітуге арналған. Тәрбиеші балалардың сөйлемді дұрыс байланыстырып сөйлеуін қадағалайды. Балалар екі сайқымазақты салыстырады. Салыстыруда мына сөздер пайдаланылады: кең – тар, қалың – жұқа, ұзын – қысқа. Киіз үй құрастыру.  **4.Дене шынықтыру** **Міндеттері:** Іштің бұлшық еттеріне арналған жаттығулар: екі бала жұптасып жасайды: бірінші бала қолын желкесіне қойып, шалқасынан жатып, денесін көтереді, екінші бала оның аяғына отырады (5-6 рет); гимнастикалық	біріне бере отырып: «Ұшады, дірілдейді, дірілдейді, отырады, толқындайды, ериді...» Кім іс-әрекетті атамаса, сол ойыннан шығады. Содан кейін келесі сурет көрсетіледі - шегіртке... Ойынның нәтижесі: Ойыннан шықпаған балалар жеңіске жетеді (2  - 3 бала). **4.Дене шынықтыру** **Міндеттері:** Іштің бұлшық еттеріне арналған жаттығулар: екі бала жұптасып жасайды: бірінші бала қолын желкесіне қойып, шалқасынан жатып, денесін көтереді, екінші бала оның аяғына отырады (5-6 рет); гимнастикалық қабырғада қолдарымен тартылып тұрып,	керек. Ойыншықтар дұрыс жиналмаған болса, поезд қозғалмайды.  **4.Дене шынықтыру** **Міндеттері:** Іштің бұлшық еттеріне арналған жаттығулар: екі бала жұптасып жасайды: бірінші бала қолын желкесіне қойып, шалқасынан жатып, денесін көтереді, екінші бала оның аяғына отырады (5-6 рет); гимнастикалық қабырғада қолдарымен тартылып тұрып, аяқтарын көтеру (5-6 рет). Тақырыбы: «Хан талапай» Ойынның мақсаты: Балаларды жылдамдыққа, шапшаңдыққа баулу. Ойынға қызығушылығын арттыру. Ойынның шарты: Ойынға 5-10 балаға дейін қатыса береді. Асық көп болу керек. Көп асықтың ішінен үлкенірек біреуін	құра аласыз, осы ертегінің басқа кейіпкерлерін еске түсіріңіз. **4.Музыка** Міндеттері: Әртүрлі сипаттағы әндерді өз бетінше және шығармашылықпен орындауға баулу. Әнді музыкалық талғаммен орындауға жаттықтыру. «Музыкалық сағат» Ойын материалы: Қатты картоннан істелінген сағат. Ойын барысы: Музыкалық жетекші балаларға таныс әннің әуенін ойнайды және әуенді тыңдап болғаннан кейін балаларға қай әннің орындалғанын сағат тілімен көрсетуді ұсынады. «Жасыл шырша», «Биші болам өскенде», «Біз бақытты	әндерді өз бетінше және шығармашылықпен орындауға баулу. Әнді музыкалық талғаммен орындауға жаттықтыру. **Әдіс-тәсілдері:** Бейнежазба көрсету,түсіндіру, ойлау,сұрақ-жауап, топтық жұмыс. «Тында да таны», ойыны Ойынның мақсаты: Балалардың еске түсіру және есте сақтау қабілетін дамыта отырып, өздерін еркін сезіне білуін қалыптастырады. Суретте бейнеленген аспаптардың атауын, түрін, түсін айыра білуге дағдыланды. Ойынның шарты: Балалар зал ішінде кең, еркін,белгілі бір қалып жасап, аспаптардың суреттері арқылы жұп болып тұрады. Музыка ойнаған кезде жүгіріп ортаға келіп, би кимылдарын

Scanned with CamScanner

	қабырғада қолдарымен тартылып тұрып, аяқтарын көтеру (5-6 рет). «Жолаушылар» Мақсаты: Балалардың көңілднрін көтеріп саяхатқа шығару. Саяхатқа баратын көлік түрлерімен таныстыру. Жолға шыққанда балаларға жол жүру ережесін түсіндіру. «Шаштараз» Мақсаты: Балаларды шаштараз ойынымен таныстыра отырып, шаштарын үнемі тарап әдемілеп жүруге үйрету. Шаш өрудің әр түрлі үлгісін көрсету. Әсемдікке, әдемілікке баулу.	аяқтарын көтеру (5-6 рет). «Күн мен жаңбыр» Бір бала күн, екінші бала жаңбыр болады. Күн болып тұрған бала «күн»деп орнынан тұрғанда балалар жүгіреді, ойнайды. «Жаңбыр» деп екінші бала орнынан тұрғанда барлық бала бастарын жасырып тығылады. Мақсаты: Балаларға табиғат құбылыстарын сезіне білуге үйрету.	алып қызыл түске бояндар. Осы асық «хан» болады. Алдымен санамақ арқылы ойын бастаушыны тағайындап алыңдар. Осы бала асықтың бәрін уысына жиып алып, отырған балалардың алдына шашып жібереді. Сендер «ханның» қалай түскенін байқап отырыңдар. Егер «хан» бүк, шік, тәйкі түссе, ойын бастаушы бала «ханның» түсуіне қарай жақын жатқан асықтарды бас бармақтың көмегі арқылы сұқ саусағымен итере-ыршытып біріне-бірін дәлдей отырып тигізеді. Тигізген асықтарды өзіне алады. Керекті құралдар: Асықтар	баламыз», «Домбыра сазы», «Аяз ата», «Жаңбыр» «Сылдырмақ». Әннің басын тыңдағаннан кейін бір бала шығады да тыңдалған әуенге сәйкес келетін картинаны сағаттың тілімен көрсетеді. Ойын сағаттағы суреттерді айналып келгенше жалғасады.	орындап,музыка аяқталған сәтте өз орындарына, яғни жұптарын тауып, бастапқы қалыпқа тұра қалу керек.
Серуенге дайындық	Серуендеуге деген қызығушылықты ынталандыру. Киіну: жүйелілік, серуендеуге шығу, ережелерді сақтау, балалармен жеке әңгімелер жүргізу				

Scanned with CamScanner

Серуендеу	**Бақылау:** Торғайды бақылау. **Мақсаты**: Қыста құстардың көпшілігі жылы жаққа ұшып кетеді,торғай қыстап қалатын құс,оның қысқы тіршілігі туралы түсінік қалыптастыру, құстарға қамқор болуға баулу. **Еңбек:** Құстарға жем шашу. **Мақсаты:**Қыста құстарға аяз қорқынышты емес, аштық қорқынышты болатынын түсіндіру. Оларға қамқор болу, аяушылықпен қарауға баулу. **Жеке жұмыс:** «Торғай» тақпағын жаттату. Торғай,торғай тоқылдақ Жерден дәнді шоқып-ап, Бөтекесі бұлтыйып,	**Бақылау:** Күнді бақылау. **Мақсаты:** Тірі табиғат үшін күннің маңызы, пайдасы, қажеттілігі. Қыста күннің қызуы төмендейтіні туралы түсінік беру. **Еңбек:** «Қыс қызығы». **Мақсаты:** Балалар мен ата-аналар біріге отырып, ойын алаңын әшекейлеу, қардан сырғанақ жасау. Бірлесіп еңбек етуге үйрету, үлкендердің еңбегіне құрметпен қарауға тәрбиелеу. **Жеке жұмыс:** Ақ сандығым ашылды, Ішінен жібек шашылды.(Күн) **Мақсаты:** Балаларға жұмбақтарды жаттата отырып, тіл байлықтарын дамыту, ойлау қабілеттерін арттыру. **Қимылды ойын:** «Айгөлек».	**Бақылау:** Бұлтты бақылау. **Мақсаты**: Қыста аспанды сұрғылт бұлт басады, бұлттың салдарынан қар жауады т.б. түсіндіру. Зәулімде тұрағы Тіреусіз тұрады.(Бұлт). **Еңбек:** Көшедегі қар жинаушы машиналардың жұмысын бақылау. **Мақсаты:** Қар тазалаушы машиналардың адам үшін пайдасының зор екендігін айту.Еңбекті дәріптей білуге үйрету. **Жеке жұмыс:** Бір халық аспанда ұшқан, аяғы жоқ, Ұстаған қолдарында таяғы жоқ. Күніне талай жерге кетер кезіп, Нәрсенің бұл секілді саяғы жоқ. (Бұлт) **Мақсаты**: Балаларға бұлт туралы түсінік	**Бақылау:** Өсімдіктердің қысқы тіршілігін бақылау. **Мақсаты:** Қыста өсімдіктердің өсуінің тоқталатынын, ағаш қабығы оларды суықтан сақтайтыны жөнінде түсінік беру. **Еңбек:** Ағаштардың түбіне қар үю. **Мақсаты:**Үйілген қардың пайдасын түсіндіру.Көктемде қар еріп суға айналатындығын, су өсімдіктерге қорек болатындығын айту. **Жеке жұмыс**: Т.Елеусізұлы. «Қысқы қарағай». Қысқы аязға қарамай, Көгеріп тұр қарағай. Сол секілді төзімді Болсам деймін өзімді. **Мақсаты**: Балалардың сөздік қорын	**Мақсаты:** Қыс мезгілінің ерекшеліктерін айту. Қар-түсі ақ, ұстасаң қолың тоңады, жылыға ериді.Ойлау қабілетін дамыту. **Тақпақ:**Аппақ көше, бар дала, Аппақ ой мен қыраттар. Ақ шатырлы қар қала, Ақ жамылып тұр бақтар. **Ойын:** «Қардан түрлі бейнелер жасау». **Мақсаты:** Ойынға қызығушылығын арттыру. **Еңбек:** Ағаштар түбіне қар үю. **Мақсаты:** Еңбексүйгіштікке тәрбиелей отырып, үйілген қардың маңызы туралы түсінік беру. **Жеке жұмыс:** «Қыс

Scanned with CamScanner

	Шик-шық етіп отырмақ.. **Мақсаты:** Балаларға тақпақ жаттата отырып, сөздік корларын молайту, есте сақтау қабілеттерін арттыру. **Қимылды ойын:** «Аттамақ». **Мақсаты:** Денені шынықтыру, шапшандыққа , ептілікке баулу.	**Мақсаты:** Денені шынықтыру, шапшандыққа , ептілікке баулу.	қалыптастыра отырып, есте сақтау қабілетін дамыту. **Қимылдық ойын:** «Мені қуып жет». **Мақсаты:** Шапшандыққа үйрету. Денені ширату арқылы денсаулықты нығайту.	молайту. Есте сақтау қабілетін дамыту. **Қимылдық ойын:** «Тасымалдау ойыны». **Мақсаты:** Топтасып, тату ойнауға шақыру. Ептілікке баулу.	қызығы»тақырыбында әңгіме құрату. **Мақсаты:** Сөздік қорын дамыту, ойын жүйелеп жеткізе білуге үйрету.
Балалардың дербес әрекеті	**Дидактикалық ойын: «Қандай дыбыс жетіспейді?». Мақсаты:** сөздегі дыбыстың интонациялық таңдалуынүйрету. Сөздегі бірінші дыбысты анықтау қабілеттерін дамыту. Педагог бірнеше сөйлемді(5-7) айтады, олардың әрқайсысында сөздің бірінші дыбысы түсіп қалады, ал балалар қайдыбыс жоқ екенін анықтайды (сауаттылық негіздері)				
Балалармен жеке жұмыс	**Қоршаған ортамен танысу :** Гүлді өсімдіктертуралы білімдерін бекіту (Аслан, Мира, Айлана) **Гүлдер** **(Тақпақ жаттату)** Гүлдер, гүлдер көктесін, Көбелектер көп келсін Ақ қанатты көбелек Ауламыздан кетпесін				

Scanned with CamScanner

Балалардың үйге қайтуы	***Ата –аналарға кеңес*** - баламен жағымды эмоционалдық жағдайлар жасау қажет, ол көбіне ата – ана жағынан болуы қажет, мектеп туралы, оның өзіне керектігін түсіндіріп балаңызды сүйіп, аймалап, жиі оған өз мейіріміңізді көрсетіңіз. Есіңізде болсын Сіз көбірек осындай жылылық білдірсеңіз Сіздің балаңыз мектепке тез бейімделеді. Балаңыздың көзінше мектеп туралы өзіңізді толғандыратын мәселені айтудан аулақ болыңыз.

Scanned with CamScanner

Бекітемін
26.02 – 03.03.24ж
Ә

Тәрбие-білім беру үдерісінің циклограммасы

Білім беру ұйымының атауы: «Қызылжар ЖОББ мектебі» КММ
Мектепалды «Ә» сыныбы
Балалардың жастары: 5 жастағы
Жоспарлау күні: 26.02-01.03.2023-2024 оқу жылы

Күн тәртібі	**Дүйсенбі 26.02**	**Сейсенбі 27.02**	**Сәрсенбі 28.02**	**Бейсенбі 29.02**	**Жұма 01.03**
Балаларды қабылдау	Мұғалімнің балалармен қарым-қатынасы: отбасы дәстүрлері туралы жеке әңгімелесу, қарым-қатынас және көтеріңкі көңіл-күй орнатуға ойындар ұйымдастыру. Жағымды жағдай орнату				
Ата-аналармен немесе баланың басқа заңды өкілдерімен, кеңес, әңгімелесу	Балалардың жетістік пен дәрежесі үшін емес, сол қалпында сөзсіз қабылдап жақсы көретініңізді сездіріңіз.				
Балалардың дербес әрекеті (баяу қимылды, үстел үсті ойындары, бейнелеу іс- әрекеті, кітаптарды қараужәне басқалар)	**Әуе таяқ** Балалар екі топқа бөлінеді.Әр топта 5-тен 10 –ға дейін ойыншы. Болады.Екі топқа екі таяқша (жұмсақ)беріледі,жерге түзу сызық сызылады.Ойыншының біреуі ортаға шығады да бір алақанына зат жасырып,екінші қолының жұдырығын бірдей жұмады. Екінші ойыншы зат жасырылған қолды тапса,ойынды бастаушы сол болады.Сөйтіп	**Эстетикалық құндылықты дәріптеу мақсатында** «Әдемі кілемшелер» Мақсаты: бөліктерден кілемше жасауға үйрету; қабылдау, ес, зейін процесстерін дамыту; ұйымшылдыққа тәрбиелеу. Ойынның құрал-жабдықтары: қағаздан жасалған кілемшелер, геометриялық пішіндер. Ойынның мазмұны: Балалар геометриялық пішіндерді берілген кілемшелердің үстіне қойып, құрақ құрайды.	**Эстетикалық құндылықты дәріптеу мақсатында** «Танып ал да, атын ата» Ойынның мақсаты: заттың түр-түсін, пішінін, атын атауға жаттықтыру; сөздік қорын молайту; ойлау қабілетін дамыту. Ойынның құрал-жабдықтары: әр түрлі ойыншықтар немесе суреттер. Ойынның мазмұны: Балаларға әртүрлі ойыншықтарды көрсету. Ортаға бір-бір баладан шақырып, бір ойыншықты алып, оның түр-түсін, пішінін, қасиетін	**Ұлттық құндылықты дәріптеу мақсатында «Түйе-түйе»** Ойынды алаңда немесе кең залда ойнауға болады. Ойнаушылар саны шектелмейді. Олар өз арасынан бір адамды бастаушы, бір адамды ұстаушы етіп сайлайды. Осыдан кейін ойнаушылар бірінің соңынан бірі белдерінен құшақтасып, бастаушының артынан тізіліп тұрады. Бастаушы - түйе артын-дағылар боталар болады. Егер ұстаушы бастаушының артында тұрған	**Эстетикалық құндылықты дәріптеу мақсатында** **Қара құлақ** Ойынға 5-10 бала қатысады.Олар оңаша жерге топталып өз араларынан бір баланы қазық етіп белгілейді.Қазық тұрған жерінде қозғалмай тұрады.Басқалары әрі кетеді.Содан кейін ойынға қатысушылапр қазықты алыстан қоршап бірте-бірте жақындай түседі Таяп келіп мынау кім? – деп бір-бірінен

Scanned with CamScanner

	қолындағы таяғын жоғары лақтырады.Осы кезде қасындағы таяғын лақтырады да,қасындағы баланың таяғын қағып түсіруі шарт.Таяқты қағып түсірген бала өз тобына ұпай әкеледі.		анықтауды және сол ойыншық жайлы әңгіме құрауды немесе тақпақ айтып беруді ұсынады.	ойнаушыларды біртіндеп ұстап алып қойса, онда ұстаушы жеңген болып саналады. Егер тізбек үзілсе ойын тоқтайды. Осы тәртіп бойынша, бастаушы мен ұстаушы қайта белгіленіп, ойын бұрынғыша жүргізіле береді.	сұрасады.Біреуі ойбай бұл қарақұлақ қой!-деп қаша жөнеледі.Қалғандары да –қарақұлақ,қара құлақ!-деп бытырай қашады.Қарақұлақ біреуін ұстау үшін тұра қуады.Ұсталған бала қарақұлақ болып,ойын әрі қарай жалғасады.
Ертеңгілікжаттығу	**Таңғы жаттығу кешені (ақпан айы)** Балалар музыка ырғағымен бірінің артынан бірі шеңбер жасап адымдап жүреді. Қолды жоғары көтеріп аяқтың өкшесімен жүреді, қолды белге қойып аяқтың ұшымен , аяқтың ішкі жағымен, аяқтың сыртқы жағымен жүреді. Жеңіл жүгіру, оң қырындап шеңбер ішіне қарап жүгіру. 1. Қол белде, аяқ арасы сәл алшақ. 1 дегенде басты алға ию 2 дегенде басты оңға ию 3 дегенде басты артқа ию дегенде басты солға ию бастапқы қалыпқа келу. 2.Бастапқы қалып, аяқ иық бойымен, қол белде. 1 дегенде екі қолды алға созу, 2 дегенде қолды жоғары көтеру, 3 дегенде қолды жан - жаққа созу, 4 дегенде қолды төмен түсіру бастапқы қалыпқа келу				
Ұйымдастырылған іс-әрекетке дайындық	**«Ғажайып қапшық»** Мақсаты: Әр мамандыққа қажетті құралдарды атап айыра білу, неден жасалғанын тану. **Қоршаған ортамен танысу**				

Scanned with CamScanner

Кестеге сәйкес ұйымдастырылған іс-әрекет	**1.Сөйлеуді дамыту** **Міндеттері:** Интонациясы бойынша сөйлемдерді (хабарлы, сұраулы, лепті) ажыратып, сөйлегенде қолдана білуді дамыту. **Әдіс-тәсілдері:** Бейнежазба көрсету,түсіндіру, ойлау,сұрақ-жауап, топтық жұмыс **Жеміс бағы .** Мақсаты: Жемістер туралы білімдерін жетілдіру алма,алмұрт-олар жеміс деп түсіндіру.Қызыл ,сары,сопақ,үлкен ,кішкене пішінге байланысты сөздерді дұрыс айтқызу. Шырыны ,дәмі, қабығы дұрыс айтып үйрену.Ойлау қабілеттерін дамыту.Жемістер туралы түсінік беру.Сөздік қорын молайту. Ойын: «Біздің жемістеріміз.»	**1.Сауат ашу** Міндеттері: Сөйлемді ауызша талдау: жай сөйлемдерді сөздерге бөлу, сөйлемдегі сөздердің ретін, санын анықтау. берілген сөзге сөйлем құрастыру. **Әдіс-тәсілдер:** түсіндіру, ашықсұрақ, миға шабуыл әдісі, суретпен жұмыс. **Дамытушы ойын «Кәмпиттер»** Мақсаты:Бұл ойын шулата отырып бірдей дыбысты табу және де ойлау қабілеттері дамиды,зейіні ,есте сақтауы, сонымен қатар есту арқылы ,тындай отырып дыбыстардың ерекшеліктерін сезеді.Бала қаншалықты естісе,соншалықты тез түсінеді. Тілдері дамып,жаңа ойыннан жақсы әсер алады. Ойын:Дәл сондай кәмпит тап.Ойынды екі бала ойнайды.Бір бала кәмпитті алып сілкейді ,тағы бір кәмпитті сілкіп көреді.Егер	**1.Матем негіздері** Міндеттері: Геометриялық фигуралар.Танымдық-зерттеушілік қызығушылықты, ойлауды, алдына қойылған міндетті шешуде не істеу, қалай істеу керек екенін түсінуге, күрделі формадағы заттарды өзбетінше зерттеуге мүмкіндік беру, қоршаған ортадан геометриялық фигураларға ұқсас заттарды табу, олардың пішіндерін анықтау. **Әдіс-тәсілдері:** Бейнежазба көрсету,түсіндіру, ойлау,сұрақ-жауап, топтық жұмыс. **«Түрлі-түсті шарлар мен қыстырғыштар»** **Мақсаты:** қолдың жұқа бұлшықеттерін дамытуды жалғастыру, түс туралы білімдерін бекіту, зейін мен қиялды дамыту. **Ойынның барысы:** ойын 2-3 адаммен ойналады. «Әже» келіп, котяттардың барлық шарларды шешіп алғанына шағымданады,	**1.Математика негіздері** Міндеттері:Геометриялық фигуралар.Танымдық-зерттеушілік қызығушылықты, ойлауды, алдына қойылған міндетті шешуде не істеу, қалай істеу керек екенін түсінуге, күрделі формадағы заттарды өзбетінше зерттеуге мүмкіндік беру, қоршаған ортадан геометриялық фигураларға ұқсас заттарды табу, олардың пішіндерін анықтау. **Әдіс-тәсілдері:** Бейнежазба көрсету,түсіндіру, ойлау,сұрақ-жауап, топтық жұмыс. **«Үлкен, орташа, кіші»** **Мақсаты:** геометриялық пішіндерді көлеміне қарай ажырата білу, сөйлеу тілін, ойлау, есте сақтау қабілеттерін дамыту, негізгі түстерді ажырата білу. **Ойынның барысы:** ойын 2 баламен ойналады. Мұғалім түрлі	**1.Математика негіздері** Міндеттері:Геометриялық фигуралар. Танымдық-зерттеушілік қызығушылықты, ойлауды, алдына қойылған міндетті шешуде не істеу, қалай істеу керек екенін түсінуге, күрделі формадағы заттарды өзбетінше зерттеуге мүмкіндік беру, қоршаған ортадан геометриялық фигураларға ұқсас заттарды табу, олардың пішіндерін анықтау. **Әдіс-тәсілдері:** Бейнежазба көрсету,түсіндіру, ойлау,сұрақ-жауап, топтық жұмыс. **«Түрлі-түсті тамшылар»** **Мақсаты:** балалардың түс бойынша сенсорлық қабілеттерін, пипеткаларды бағыттау бойынша және түсіне қарай жасушаларға түсіру, есте сақтау және

Scanned with CamScanner

	«Нені жинады?» «Кімде не бар?» «Жарыс» *Әткеншек» әдіс* *і* Әр топқа суреттер арқылы тапсырма беріледі, берілген суреттерге қарап топ ішінде сөйлем құрап,талдап, әр топтан бір спикер шығып «Әткеншек» әдісі бойынша басқа топтарға түсіндіреді.Педагог балаларға түсіндіреді. 1 — топ: Жауап алу мақсатымен айтылған сөйлемді сұраулы сөйлем дейміз. Сұраулы сөйлемнің соңына сұрау белгісі (?) қойылады. 2 — топ: Бірдеңе жайында хабарлау мақсатында айтылған сөйлемді хабарлы сөйлем дейміз. Хабарлы сөйлемнің соңына нүкте (.) қойылады 3 — топ: Лепті сөйлем адамның көңіл күйін, сезімін білдіреді. Олар көтеріңкі дауыспен	дыбыстар бірдей кәмпитті тапса ойыншы екі кәмпитті алып ,ойынды жалғастырады.Кәмпиттер біткенге дейін ойын ойнала береді. **2.Көркем әдебиет** Міндеттері: Сахналық қойылымдарға қатысуға баулу, онда рөлді, сюжетті таңдауда бастамашылық пен дербестік танытуға ынталандыру, белгілі образды сомдауда эксперимент жасауға, түрлендіруге мүмкіндік беру. **Әдіс-тәсілдер:** түсіндіру, ашықсұрақ, миға шабуыл әдісі, суретпен жұмыс. Кім кімнің артында? » Ойынның мақсаты: Сөйлеудің	балаларды әрқайсысына допты орап алуға шақырады, содан кейін себеттің тұтқасына киім қыстырғыштарын іліп қоюға шақырады. Балаларды өнімді іс-әрекетке үнемі қатыстырыңыз. **2.Сөйлеуді дамыту** **Міндеттері:** Интонациясы бойынша сөйлемдерді (хабарлы, сұраулы, лепті) ажыратып, сөйлегенде қолдана білуді дамыту. **Әдіс-тәсілдері:** Бейнежазба көрсету,түсіндіру, ойлау,сұрақ-жауап, топтық	түсті геометриялық фигуралар (шеңбер, шаршы, үшбұрыш) жиынтығын көрсетіп, алдымен үлкен, кішірек, содан кейін кішкентай фигураны көрсетуді ұсынады. Сіз ойынды қиындата аласыз: «Маған кішкентай қызыл үшбұрышты көрсетіңіз»; «Сары түсті үлкен шеңбер»; «Кішкене сары  шаршы» және т.б. мұғалімнің қиялының қалауы бойынша. **2.Қазақ тілі** Міндеттері: Өз бетінше қарым-қатынас жасауға, әңгімелесуге, әңгімелесушінің сөзін мұқият тыңдауға,	ойлау қабілетін дамытуды жалғастыру. **<u>Ойынның барысы:</u>** ойын 2 баламен ойналады. Мұғалім түрлі-түсті гуашь салынған банкаларды көрсетеді. Алдымен 2 түс, жылдың соңына қарай 4 негізгі түс. Барлығына сызбаны және түстері бойынша ұяшықтары бар палитраны береді. Әрекеттерді көрсетеді. Содан кейін ол балаларды ауызша нұсқау бойынша банканы теріп, түстерді араластырмай ұяшықтарға түсіруге шақырады. Әрбір әрекет әр баламен талқыланады. 

Scanned with CamScanner

	айтылады. Лепті сөйлемнен соң леп белгісі (!) қойылады. **2.Сауат ашу** Сөйлемді ауызша талдау: жай сөйлемдерді сөздерге бөлу, сөйлемдегі сөздердің ретін, санын анықтау. берілген сөзге сөйлем құрастыру. **Әдіс-тәсілдер:** түсіндіру, ашықсұрақ, миға шабуыл әдісі, суретпен жұмыс. «Қатені тап» ойыны Мақсаты: Балаларды сөздерге дыбыстық талдау жүргізуге үйретуді жалғастыру, бір дыбыстан басталатын сөздерді топтастыруға үйрету.	грамматикалық құрылымын дамыту, көсемшелермен таныстыру: үшін, бұрын, бұрын, кейін, арасында; кеңістікте бағдарлай білу, көрнекі ойлауды дамыту. Бастауыш математикалық ұғымдарды дамыту: бірінші, содан кейін, бірінші, екінші, соңғы. Материал: бір ертегідегі кейіпкерлердің мүсіндері («Шалқан», «Теремок», «Колобок», «Қоян мен Түлкі (Заюшкина саятшылығы)» және т.б.); шеңберлер белгілер болып табылады. Ойынның сипаттамасы: 1. Таныс ертегінің кейіпкерлерін белгілі бір ретпен орналастырып, түсіндір: кім кімге келді, 	жұмыс. **Дамытушы ойын «Шаршылар»** Мақсаты: Балалардың сөздік қорлары дамып,ойлау қабілеттері жетіледі, сонымен қатар назар аудара отырып ,саусақ моторикасы дамиды.Бұл ойын маңызды роль атқарады.Тілдері дамиды. Ойын: «Өз жұбынды тап.» Бала қолымен ұстап сипап сезу арқылы жұбын табу керек. **3. Сауат ашу** Міндеттері Сөйлемді ауызша талдау: жай сөйлемдерді сөздерге бөлу, сөйлемдегі сөздердің ретін, санын анықтау. берілген сөзге сөйлем құрастыру. **Әдіс-тәсілдер:** түсіндіру, ашықсұрақ, миға шабуыл әдісі, суретпен жұмыс. **Ғажайып қорапша.** Мақсаты: Балалар қолдарына киіп қорапшада не зат екенің айтады .Ойлау қабілеттері дамиды.Балалардың	сұрақтарды дұрыс қоюға, оған қысқа және толық нақты жауап беруге баулу. **Әдіс-тәсілдері:** Бейнежазба көрсету,түсіндіру, ойлау,сұрақ-жауап, топтық жұмыс «Кім тапқыр?» ***Мақсаты:*** берілген тыбыстың орнына таба білуге машықтандыру. Ойын барысында балалары зейінді болуға дағдыландыру. Түстерді тез айырып, жылдамдыққа, тапқырлыққа баулу. Достық қарым қатынасты тәрбиелеу. ***Көрнекілігі:*** берілген дыбысқа арналып салынған түрлі-түсті суреттер, ойыншықтар, жалаулар. ***Ойын шарты:*** тәрбиеші берілген дыбыстың сөздің басында, ортасында, соңында келетіндігін айтады.	**2.Қазақ тілі** Міндеттері Өз бетінше қарым-қатынас жасауға, әңгімелесуге, әңгімелесушінің сөзін мұқият тыңдауға, сұрақтарды дұрыс қоюға, оған қысқа және толық нақты жауап беруге баулу. **Әдіс-тәсілдері:** Бейнежазба көрсету,түсіндіру, ойлау,сұрақ-жауап, топтық ««Кім зейінді?» ***Мақсаты:***дауысты, дауыссыз дыбыстарды ажырата білуге үйрету. Балалардың, байқағыштық қасиеттерін дамыту. ***Көрнекілігі:***әр түрлі суреттер, текшелер ***Ойын шарты:***тәрбиеші балаларға әр-түрлі суреттер, ойыншықтар көрсетеді. Егер сол суреттің басындағы дыбыс дауысты болса, балалар қызыл текшені,

Scanned with CamScanner

	Барысы: Педагог 3 нысан бейнеленген картаны қарауды ұсынады. Балалар әр сөздегі бірінші дыбысты анықтайды. 3 заттың ішінен басқа дыбыстан басталып (сопақ, үкі, қол) қосымшасы табылады. **3.Мүсіндеу** Міндеттері: Ертегілер мен әңгімелердің мазмұны бойынша сюжеттік композицияларды құру дағдыларын жетілдіру. **.Әдіс-тәсілдері:** Бейнежазба көрсету,түсіндіру, ойлау,сұрақ-жауап, жұптық жұмыс. «Жоқ жануар» Мақсаты: қиялды	кім қайда тұр, әртүрлі көсемшелерді қолдана отырып.(Жетекші сұрақтар қойылады). түсіруді ұсынады. **3.Қоршаған ортаны тану** **Міндеттері:** Балалардың зерттеу әрекеті үшін жағдай жасау, табиғатпен таныстыру барысында заттар мен құбылыстардың өзіне тән, сипаттамалық белгілерін бақылау, талдау, салыстыру, ажырату. **Әдіс-тәсілдері:** Бейнежазба көрсету,түсіндіру, ойлау,сұрақ-жауап, топтық жұмыс. «Ізде, сонда табасың» (егде) Дидактикалық тапсырма: Жыл мезгілдеріне тән белгілерді ажыратуға жаттығу. Зейінін, есте сақтауын, сөйлеуін дамыту. Ойын ережесі: Бірінен соң бірі жауап беру. Ойын әрекеті: картаның	сөйлеу тілін жетілдіру,сөздігін байыту,жалпы ой-өрісін дамыту,байқағыштыққа тәрбиелеу. Мақсаты:Киімдердің атын атай отырып білімдерін кенейту, рет-ретімен қоюға үйрету.Бұл ойын арқылы балалардың тілдері дамиды,сөздік қорлары жетіледі.Киім аттарына байланысты сөздерді дұрыс айтуға үйрету .Үйренген сөздерді бекіту.Сұрақ-жауап ретінде сөйлеу дағдыларын жетілдіру.Ойын кезінде дұрыс қолдана білуге үйрету. Ойын: «Қуыршақ серуенге барады.» «Не істеу керек?» «Күн ыстық немесе суық» «Не киеді»	Балалар зейін қойып тыңдап, егер өтілген дыбыс сөздің басында болса, көк жалаушаны, соңында болса, қызыл түсті жалаушаны жоғары көтереді. ***Мысалы:*** Самат, сағыз, тіс, сиыр,қасық, сабын, тас. Басқа әріптерге де осылайша жалғастыра беруге болады. **3.Көркем әдебиет** **Міндеттері:** Сахналық қойылымдарға қатысуға баулу, онда рөлді, сюжетті таңдауда бастамашылық пен дербестік танытуға ынталандыру, белгілі образды сомдауда эксперимент жасауға, түрлендіруге мүмкіндік беру. **Әдіс-тәсілдер:** түсіндіру, ашықсұрақ, миға шабуыл әдісі, суретпен жұмыс Балалар біз жұмбақ туралы білеміз бе? «Ертегіні силуэт	дауыссыз болса, көктекшені көтереді. Тәрбиеші балалардың іс-әрекетін мұқият бақылап, қателеспеген, ойынға белсене қатысқан балаларға жалауша, жұлдызша, не асықтар үлестіріп отырады. Сабақтың соңында берілген заттар саналып, жеңімпаз белгіленеді. **3.Қоршаған ортаны тану** Балалардың зерттеу әрекеті үшін жағдай жасау, табиғатпен таныстыру барысында заттар мен құбылыстардың өзіне тән, сипаттамалық белгілерін бақылау, талдау, салыстыру, ажырату. **Әдіс-тәсілдері:** Бейнежазба көрсету,түсіндіру, ойлау,сұрақ-жауап, топтық жұмыс. «Алдымен не? Сонда

Scanned with CamScanner

	дамыту, ұсақ моториканы дамыту. Тапсырмалар: Мүсіндеу әдісін таңдау қабілетін жетілдіру (құрылымдық, пластикалық, аралас). Кейіпкерлердің қимыл-қозғалысын пластикалық түрде жеткізу қабілетін дамыту. Стекпен жұмыс істеу қабілетін шыңдау. Модельдеуге қызығушылықтарын арттыру. Белгісіз, фантастикалық жануарлар мекендейтін алыс планеталарды елестетуді ұсыныңыз. Сондай-ақ осы жануарларды көруге болатын хайуанаттар бағы пайда болды деп елестетіңіз. Осы хайуанаттар бағы үшін ерекше жануар ойлап тауып, мүсіндеуді ұсыныңыз.	сипаттамасы, оны жылдың белгілі бір мезгіліне байланыстыру. Сөздік жұмыс: қарлы, желді, жаңбырлы, бұлтты, шуақты, күз, жаз, қыс, көктем. Ойын барысы: Педагог балалардың алдына карточкаларды жайып салады, сосын жыл мезгілін атайды. Балалар жылдың осы уақытының белгісін анықтауға болатын картаны табады. Жылдың осы уақытын анықтаңыз. Балалар дұрыс жауап үшін фишкалар алады. Ойынның нәтижесі: Кім көп фишка жинаса, сол жеңеді. «Оны сипаттаңыз, мен болжаймын!»	«Киім дүкені» **4.Дене шынықтыру** **Міндеттері:** Дене шынықтыру мен спортқа қызығушылықты ояту және дене шынықтырумен, спортпен айналысуға баулу. Спорт түрлерімен таныстыруды жалғастыру. **Сақина жасыру** Ойынды өткізуші және сақина жасырушы бала белгіленеді.Қалған ойыншылар жерге отырып тізілерінігң үстіне алақандарын жаяды.Бастаушы жұлулы қолын әрбір ойыншың алақанына салысымен,ол	бойынша табыңыз». Ойынның мақсаты: Сөйлеуді, бейнелі ойлауды, зейінді, бейнелі есте сақтауды дамыту. Материал: бір ертегідегі кейіпкерлердің мүсіндері («Шалқан», «Теремок», «Колобок», «Қоян мен түлкі (Заюшкина саятшылығы)» және т.б.). Ойынның сипаттамасы: Педагог балаларға фигураларды жан-жағынан қарауды ұсынады. Әрі қарай силуэт дегеннің не екенін түсіндіреді және балаларға фигураның сұлбасын саусақпен, содан кейін қарындашпен сызуды сұрайды.Мұғалім фигураларды артқы жағына орналастырып, ертегі кейіпкерлері мен заттарды табуды сұрайды.	ше? Дидактикалық тапсырма: Балалардың табиғаттағы маусымдық өзгерістердің реттілігі туралы білімдерін нақтылау. Зейінін, жылдам ойлауын дамыту. Сөздік жұмыс: қазу, суару, күту, жинау, тазалау. Ойын шарты: Көшбасшының бұйрығымен бастау. Ойын әрекеттері: суреттерді ретімен немесе мұғалімнің нұсқауы бойынша орналастырыңыз. Ойын барысы: Педагог балалармен бірге суреттерге қарайды. Оларды белгілі бір ретпен, жыл мезгілдеріне сәйкес қоюды ұсынады. Ол екі баланы шақырып, белгі бойынша суреттерді орналастырады. Қалғандары тапсырманың дұрыс орындалуын

Scanned with CamScanner

	 4.Дене шынықтыру **Міндеттері:** Дене шынықтыру мен спортқа қызығушылықты ояту және дене шынықтырумен, спортпен айналысуға баулу. Спорт түрлерімен таныстыруды жалғастыру. «Төртінші доңғалақ» Мақсаты мен міндеттері: дене шынықтыру мен спортқа қызығушылықты дамыту; балалардың спорт, дене шынықтыру, гигиена және денсаулық туралы білімдерін бекіту; логикасын, ойлауын, есте сақтау қабілетін дамыту.	**4.Дене шынықтыру** **Міндеттері:** Дене шынықтыру мен спортқа қызығушылықты ояту және дене шынықтырумен, спортпен айналысуға баулу. Спорт түрлерімен таныстыруды жалғастыру. **Алақан соқпақ** Ойынға қатысушы балалар үйге немесе оңаша жерге жиналады да дөңгелене отырады.Орталарынан бастаушы белгілейді.Оған сүлгі (орамал)беріледі.Бастауш ы шеңбер ішін айнала жүріп біреуге –Алақанды тос!-дейді.Ол тосқан кезде бастаушы оның алақанына сүлгіні тигізіп-Сүлгі қайда?-деп сұрайды.Сонда ойыншы «анада» -деп бір баланың атын атайды.АКты аталған ойыншы орнынан тұрып алақанын тосады.Бастаушы-сүлгі	бала алақанын жаба қояды.Бастаушы бір баланың алақанына сақина салысымен, ойыншылардың біреуінен-«Сақина кімде»-деп сұрайды.Ол сақинаның кімде екенін білсе сол баламен орнын ауыстырады.Ал білмесе ол өз өнерін көрсетеді.Ойын басқарушы ойынды осылай жалғастыра береді.	 **4.Музыка** Міндеттері: Әртүрлі сипаттағы әндерді өз бетінше және шығармашылықпен орындауға баулу. Әнді музыкалық талғаммен орындауға жаттықтыру. «Музыкалық сағат» Ойын материалы: Қатты картоннан істелінген сағат. Ойын барысы: Музыкалық жетекші балаларға таныс әннің әуенін ойнайды және әуенді тыңдап болғаннан кейін балаларға қай әннің орындалғанын сағат тілімен көрсетуді ұсынады. «Жасыл шырша», «Биші болам өскенде», «Біз бақытты баламыз», «Домбыра	қамтамасыз етеді. Ойынның нәтижесі: Тапсырманы дұрыс, тез орындаған жеңіске жетеді. **4.Музыка** **Міндеттері:** Әртүрлі сипаттағы әндерді өз бетінше және шығармашылықпен орындауға баулу. Әнді музыкалық талғаммен орындауға жаттықтыру. **Әдіс-тәсілдері:** Бейнежазба көрсету,түсіндіру, ойлау,сұрақ-жауап, топтық жұмыс. «Тыңда да таны», ойыны Ойынның мақсаты: Балалардың еске түсіру және есте сақтау қабілетін дамыта отырып, өздерін еркін сезіне білуін қалыптастырады. Суретте бейнеленген аспаптардың атауын, түрін, түсін айыра білуге дағдыланды. Ойынның шарты:

Scanned with CamScanner

	Ережелер: Ойыншы төрт суреті бар бір картаны алады. Ойыншы картада не көрсетілгенін атайды, содан кейін оның неге артық екенін түсіндіре отырып, қосымша суретті жабады.	қайда?-деп атын айтады.Ойын осы ретпен жалғаса береді.Жақсы өлең айтып ән салғандар ұпай жинайды.	.	сазы», «Аяз ата», «Жаңбыр» «Сылдырмақ». Әннің басын тыңдағаннан кейін бір бала шығады да тыңдалған әуенге сәйкес келетін картинаны сағаттың тілімен көрсетеді. Ойын сағаттағы суреттерді айналып келгенше жалғасады.	Балалар зал ішінде кең, еркін,белгілі бір қалып жасап, аспаптардың суреттері арқылы жұп болып тұрады. Музыка ойнаған кезде жүгіріп ортаға келіп, би қимылдарын орындап,музыка аяқталған сәтте өз орындарына, яғни жұптарын тауып, бастапқы қалыпқа тұра қалу керек.
Серуенге дайындық	Серуендеуге деген қызығушылықты ынталандыру. Киіну: жүйелілік, серуендеуге шығу, ережелерді сақтау, балалармен жеке әңгімелер жүргізу				
Серуендеу	**Бақылау:** Торғайды бақылау. **Мақсаты**: Қыста құстардың көпшілігі жылы жаққа ұшып кетеді,торғай қыстап қалатын құс,оның қысқы тіршілігі туралы түсінік қалыптастыру, құстарға қамқор болуға баулу. **Еңбек:** Құстарға жем шашу. **Мақсаты:**Қыста құстарға аяз қорқынышты емес,	**Бақылау:** Күнді бақылау. **Мақсаты:** Тірі табиғат үшін күннің маңызы, пайдасы, қажеттілігі. Қыста күннің қызуы төмендейтіні туралы түсінік беру. **Еңбек:** «Қыс қызығы». **Мақсаты:** Балалар мен ата-аналар біріге отырып, ойын алаңын әшекейлеу, қардан сырғанақ	**Бақылау:** Бұлтты бақылау. **Мақсаты**: Қыста аспанды сұрғылт бұлт басады, бұлттың салдарынан қар жауады т.б. түсіндіру. Зәулімде тұрағы Тіреусіз тұрады.(Бұлт). **Еңбек:** Көшедегі қар жинаушы машиналардың жұмысын бақылау. **Мақсаты:** Қар тазалаушы машиналардың	**Бақылау:** Өсімдіктердің қысқы тіршілігін бақылау. **Мақсаты:** Қыста өсімдіктердің өсуінің тоқталатынын, ағаш қабығы оларды суықтан сақтайтыны жөнінде түсінік беру. **Еңбек:** Ағаштардың түбіне қар үю. **Мақсаты:**Үйілген қардың пайдасын түсіндіру.Көктемде қар еріп суға	**Мақсаты:** Қыс мезгілінің ерекшеліктерін айту. Қар-түсі ақ, ұстасаң қолың тоңады, жылыға ериді.Ойлау қабілетін дамыту. **Тақпақ:**Аппақ көше, бар дала, Аппақ ой мен қыраттар. Ақ шатырлы қар қала, Ақ жамылып тұр

Scanned with CamScanner

	аштық қорқынышты болатынын түсіндіру. Оларға қамқор болу, аяушылықпен қарауға баулу. **Жеке жұмыс:** «Торғай» тақпағын жаттату. Торғай,торғай тоқылдак Жерден дәнді шоқып-ап, Бөтекесі бұлтыйып, Шиқ-шиқ етіп отырмақ.. **Мақсаты:** Балаларға тақпақ жаттата отырып, сөздік қорларын молайту, есте сақтау қабілеттерін арттыру. **Қимылды ойын:** «Аттамақ». **Мақсаты:** Денені шынықтыру, шапшандыққа , ептілікке баулу.	жасау. Бірлесіп еңбек етуге үйрету, үлкендердің еңбегіне құрметпен қарауға тәрбиелеу. **Жеке жұмыс:** Ақ сандығым ашылды, Ішінен жібек шашылды.(Күн) **Мақсаты:** Балаларға жұмбақтарды жаттата отырып, тіл байлықтарын дамыту, ойлау қабілеттерін арттыру. **Қимылды ойын:** «Айгөлек». **Мақсаты:** Денені шынықтыру, шапшандыққа , ептілікке баулу.	адам үшін пайдасының зор екендігін айту.Еңбекті дәріптей білуге үйрету. **Жеке жұмыс:** Бір халық аспанда ұшқан, аяғы жоқ, Ұстаған қолдарында таяғы жоқ. Күніне талай жерге кетер кезіп, Нәрсенің бұл секілді саяғы жоқ. (Бұлт) **Мақсаты:** Балаларға бұлт туралы түсінік қалыптастыра отырып, есте сақтау қабілетін дамыту. **Қимылдық ойын:** «Мені қуып жет». **Мақсаты:** Шапшаңдыққа үйрету. Денені ширату арқылы денсаулықты нығайту.	айналатындығын, су өсімдіктерге керек болатындығын айту. **Жеке жұмыс:** Т.Елеусізұлы. «Қысқы қарағай». Қысқы аязға қарамай, Көгеріп тұр қарағай. Сол секілді төзімді Болсам деймін өзімді. **Мақсаты:** Балалардың сөздік қорын молайту. Есте сақтау қабілетін дамыту. **Қимылдық ойын:** «Тасымалдау ойыны». **Мақсаты:** Топтасып, тату ойнауға шақыру. Ептілікке баулу.	бақтар. **Ойын:** «Қардан түрлі бейнелер жасау». **Мақсаты:** Ойынға қызығушылығын арттыру. **Еңбек:** Ағаштар түбіне қар үю. **Мақсаты:** Еңбексүйгіштікке тәрбиелей отырып, үйілген қардың маңызы туралы түсінік беру. **Жеке жұмыс:** «Қыс қызығы»тақырыбында әңгіме құрату. **Мақсаты:** Сөздік қорын дамыту, ойын жүйелеп жеткізе білуге үйрету.
Балалардың дербес әрекеті	**Дидактикалық ойын:** **«Қандай дыбыс**				

Scanned with CamScanner

	жетіспейді?». Мақсаты: сөздегі дыбыстың интонациялық таңдалуынүйрету. Сөздегі бірінші дыбысты анықтау қабілеттерін дамыту. Педагог бірнеше сөйлемді(5-7) айтады, олардың әркайсысында сөздің бірінші дыбысы түсіп қалады, ал балалар қайдыбыс жоқ екенін анықтайды (сауаттылық негіздері)
Балалармен жеке жұмыс	**Үй ұрылысы:** Құрылыс материалыныңбөлшектерін дұрыс атайбілу қабілетін дамыту (Алматы, Дина, Миша, Даша, Диля)
Балалардың үйге қайтуы	***Ата –аналарға кеңес*** - баламен жағымды эмоционалдық жағдайлар жасау қажет, ол көбіне ата – ана жағынан болуы қажет, мектеп туралы, оның өзіне керектігін түсіндіріп балаңызды сүйіп, аймалап, жиі оған өз мейіріміңізді көрсетіңіз. Есіңізде болсын Сіз көбірек осындай жылылық білдірсеңіз Сіздің балаңыз мектепке тез бейімделеді. Балаңыздың көзінше мектеп туралы өзіңізді толғандыратын мәселені айтудан аулақ болыңыз.

Scanned with CamScanner